



# **ΜΥΛΟΙ ΛΟΥΛΗ Α.Ε.**

## **ΕΤΗΣΙΑ ΟΙΚΟΝΟΜΙΚΗ ΕΚΘΕΣΗ ΤΗΣ 31<sup>ης</sup> ΔΕΚΕΜΒΡΙΟΥ 2009 (1 Ιανουαρίου 2009 – 31 Δεκεμβρίου 2009)**

Σύμφωνα με το άρθρο 4 του Ν. 3556/2007 και κατ' εξουσιοδότηση του Νόμου αυτού αποφάσεις του Δ.Σ.  
της Επιτροπής Κεφαλαιαγοράς

ΜΥΛΟΙ ΛΟΥΛΗ Α.Ε.  
Αρ. Μητρώου Ανωνύμων Εταιρειών: 10344/06/Β/86/131  
Λιμένας Λούλη, 370 08, Σούρη Μαγνησίας

# Π Ε Ρ Ι Ε Χ Ο Μ Ε Ν Α

	<b>Σελίδες</b>
Δηλώσεις Εκπροσώπων του Διοικητικού Συμβουλίου	5
Ετήσια Έκθεση Διοικητικού Συμβουλίου	6
Επεξηγηματική Έκθεση του Διοικητικού Συμβουλίου	21
Έκθεση Ελέγχου Ορκωτού Ελεγκτή Λογιστή	22
Ετήσιες Οικονομικές Καταστάσεις	24
<b>1.</b> Στοιχεία Κατάστασης Οικονομικής Θέσης	24
<b>2.</b> Στοιχεία Κατάστασης Συνολικών Εσόδων	25
<b>3.</b> Κατάσταση Μεταβολών Ιδίων Κεφαλαίων	27
<b>4.</b> Στοιχεία Κατάστασης Ταμειακών Ροών Χρήσης	29
<b>5.</b> Πληροφόρηση ανά Τομέα	30
5.1 Γεωγραφικοί Τομείς	
5.2 Ανα Κατηγορία Προϊόντων	
<b>6.</b> Σημειώσεις επί των Οικονομικών Καταστάσεων	32
1. Γενικές Πληροφορίες	
2. Σημαντικές Λογιστικές Αρχές	
3. Εφαρμοσμένες Λογιστικές Αρχές	
4. Υφιστάμενα Εμπράγματα Βάρη	
5. Επίδικες ή υπό Διαιτησία Διαφορές	
6. Αριθμός Απασχολούμενου Προσωπικού	
7. Συναλλαγές με συνδεδεμένα με την Εταιρεία μέρη (Δ.Λ.Π 24)	
8. Κεφαλαιουχικές Δαπάνες	
9. Ενδεχόμενες Υποχρεώσεις	
10. Ανέλεγκτες Φορολογικές Χρήσεις	
11. Αμοιβές Διοικητικού Συμβουλίου	
<b>7.</b> Ανάλυση επί των Οικονομικών Καταστάσεων Εταιρείας – Ομίλου	43
1. Ενσώματα Πάγια Περιουσιακά Στοιχεία	
2. Υπεραξία	
3. Λοιπά Άυλα Περιουσιακά Στοιχεία	

4. Επενδύσεις σε θυγατρικές
5. Χρηματοοικονομικά Στοιχεία σε Εύλογη Αξία μέσω των Αποτελεσμάτων
6. Λοιπές Μακροπρόθεσμες Απαιτήσεις
7. Αποθέματα
8. Εμπορικές Απαιτήσεις
9. Ταμειακά Διαθέσιμα & Ισοδύναμα
10. Άλλα Στοιχεία Κυκλοφορούντος Ενεργητικού
11. Μετοχικό Κεφάλαιο
12. Εξαγορασθείσες Ίδιες Μετοχές
13. Αποθεματικά υπέρ το άρτιο
14. Άλλα Αποθεματικά
15. Συναλλαγματικές Διαφορές Ενοποίησης
16. Δικαιώματα Μειοψηφίας
17. Μακροπρόθεσμες Δανειακές Υποχρεώσεις
18. Αναβαλλόμενη Φορολογία
19. Λοιπές Μακροπρόθεσμες Υποχρεώσεις/Διαχείριση Κινδύνων
20. Εμπορικές Υποχρεώσεις
21. Βραχυπρόθεσμες Δανειακές Υποχρεώσεις
22. Υποχρεώσεις από Φόρους
23. Λοιπές Βραχυπρόθεσμες Υποχρεώσεις
24. Πωλήσεις
25. Άλλα Έσοδα
26. Άλλα Έξοδα
27. Έξοδα Διάθεσης
28. Έξοδα Διοίκησης
29. Κέρδος από Επανεκτίμηση Ακινήτου
30. Αποτίμηση συμμετοχών και χρεογράφων σε δίκαιη αξία
31. Κέρδη από πώληση Συμμετοχών & Χρεογράφων
32. Χρηματοοικονομικά Έξοδα/(Έσοδα)
33. Φόρος Εισοδήματος
34. Κέρδη/Ζημίες από Διακοπείσες Δραστηριότητες

35. Κέρδη ανά Μετοχή

36. Ταμειακή Ροή από Πώληση Συμμετοχών

<b>8.</b> Διαχείριση Χρηματοοικονομικού Κινδύνου-Στόχοι και Πολιτικές	62
<b>9.</b> Άλλες Πληροφορίες	64
1. Μετοχές ΜΥΛΟΙ ΛΟΥΛΗ Α.Ε.	
2. Κύριες Ισοτιμίες Ισολογισμού & Αποτελεσμάτων	
3. Σημαντικές μεταβολές στα ετήσια ενοποιημένα στοιχεία Ισολογισμού και Αποτ/μάτων	
4. Σημείωση σχετική με μελλοντικά γεγονότα	
Πληροφορίες Άρθρου 10 Ν.3401/2005	66
Στοιχεία & Πληροφορίες Χρήσης 2009	

Οι Ετήσιες Οικονομικές Καταστάσεις του Ομίλου και της Εταιρείας από σελίδα 5 έως σελίδα 73 εγκρίθηκαν από το Διοικητικό Συμβούλιο την 15/4/2010.

Ο Πρόεδρος του Διοικητικού Συμβουλίου

Ο Αντιπρόεδρος του Δ.Σ. & Διευθύνων Σύμβουλος

Κωνσταντίνος Ν. Λούλης

Νικόλαος Σ. Φωτόπουλος

Ο Διευθυντής Λογιστηρίου

Ο Υπεύθυνος Οικονομικών Υπηρεσιών

Ιωάννης Γ. Λουλουδάκης

Παναγιώτης Β. Παπασπύρου

**ΔΗΛΩΣΕΙΣ ΜΕΛΩΝ ΤΟΥ ΔΙΟΙΚΗΤΙΚΟΥ ΣΥΜΒΟΥΛΙΟΥ  
(σύμφωνα με το άρθρο 4 παρ.2 του Ν.3556/2007)**

Τα κατωτέρω μέλη του Διοικητικού Συμβουλίου της ΜΥΛΟΙ ΛΟΥΛΗ Α.Ε.:

- 1.** Λούλης Ν. Κωνσταντίνος - Πρόεδρος του Διοικητικού Συμβουλίου
- 2.** Φωτόπουλος Σ. Νικόλαος - Αντιπρόεδρος του Διοικητικού Συμβουλίου & Διευθύνων Σύμβουλος
- 3.** Δημόπουλος Ν. Κωνσταντίνος-Μέλος Διοικητικού Συμβουλίου, ειδικά προς τούτο ορισθείς από το Διοικητικό Συμβούλιο κατά την σημερινή του (15 Απριλίου 2010) συνεδρίαση,

**ΔΗΛΩΝΟΥΜΕ ΟΤΙ**

εξ' όσων γνωρίζουμε:

**α.** Οι συνημμένες Ετήσιες Οικονομικές Καταστάσεις της Εταιρείας και του Ομίλου, που καταρτίστηκαν σύμφωνα με τα ισχύοντα Λογιστικά Πρότυπα, απεικονίζουν κατά τρόπο αληθή τα στοιχεία του ενεργητικού και του παθητικού, την καθαρή θέση και τα αποτελέσματα χρήσεως της ΜΥΛΟΙ ΛΟΥΛΗ Α.Ε., καθώς και των επιχειρήσεων που περιλαμβάνονται στην ενοποίηση εκλαμβανομένων ως σύνολο και

**β.** η Ετήσια Έκθεση του Διοικητικού Συμβουλίου, απεικονίζει κατά τρόπο αληθή, την εξέλιξη, τις επιδόσεις, και την θέση της ΜΥΛΟΙ ΛΟΥΛΗ Α.Ε. καθώς και των επιχειρήσεων που περιλαμβάνονται στην ενοποίηση εκλαμβανομένων ως σύνολο, συμπεριλαμβανομένης της περιγραφής των κυριότερων κινδύνων και αβεβαιοτήτων που αντιμετωπίζουν.

Ο Πρόεδρος του Δ.Σ.

Ο Αντιπρόεδρος του Δ.Σ.  
& Διευθύνων Σύμβουλος

Το Μέλος του Δ.Σ.

ΚΩΝΣΤΑΝΤΙΝΟΣ Ν. ΛΟΥΛΗΣ

ΝΙΚΟΛΑΟΣ Σ. ΦΩΤΟΠΟΥΛΟΣ

ΚΩΝΣΤΑΝΤΙΝΟΣ Ν. ΔΗΜΟΠΟΥΛΟΣ



**ΜΥΛΟΙ ΛΟΥΛΗ Α.Ε.**  
**ΕΤΗΣΙΑ ΕΚΘΕΣΗ ΔΙΟΙΚΗΤΙΚΟΥ ΣΥΜΒΟΥΛΙΟΥ**  
**της χρήσης από 1 Ιανουαρίου 2009 έως 31 Δεκεμβρίου 2009**  
**(σύμφωνα με το Ν.3556/2007 και τις ισχύουσες διατάξεις της Ε.Κ.)**

Η Έκθεση που παρατίθεται αποσκοπεί στην ουσιαστικότερη και πληρέστερη ενημέρωση του κοινού, καλύπτοντας όλες τις σημαντικές πτυχές της οικονομικής δραστηριότητας της εταιρείας, κατά τρόπο αληθή και εμπειριστατωμένο, είναι δε, συντεταγμένη σύμφωνα με την κείμενη νομοθεσία και τις ισχύουσες διατάξεις της Επιτροπής Κεφαλαιαγοράς.

Κυρίες και Κύριοι Μέτοχοι,

Σημαντικά Γεγονότα που έλαβαν χώρα κατά τη χρήση 2009

Το 2009 ήταν αναμφίβολα μια από τις δυσκολότερες χρονιές των τελευταίων δεκαετιών. Η οικονομική κρίση που μαστίζει την παγκόσμια οικονομία, αλλά και ο δημοσιονομικός εκτροχιασμός της χώρας, αποτέλεσαν τις δύο βασικές αιτίες που οι επιχειρήσεις στη χώρα μας αντιμετώπισαν σοβαρά προβλήματα. Απόρροια των παραπάνω ήταν η μείωση της κατανάλωσης, η συρρίκνωση της επιχειρηματικής δραστηριότητας και σαν αποτέλεσμα όλων αυτών η πτώση της κερδοφορίας για το σύνολο των επιχειρήσεων που δραστηριοποιούνται στην ελληνική οικονομία.

Πολλοί ήταν εκείνοι που είχαν προβλέψει πως το 2009 θα ήταν μια χρονιά κατά την οποία πολλές επιχειρήσεις δεν θα κατάφερναν να φτάσουν ως το τέλος, αφού θα τους εγκατέλειπαν οι δυνάμεις τους, ενώ δεν θα μπορούσαν να ανταπεξέλθουν στις υποχρεώσεις τους. Αν το σενάριο αυτό λάμβανε σάρκα και οστά τότε η κρίση θα είχε πολλαπλές επιπτώσεις, όχι μόνο οικονομικές αλλά και κοινωνικές.

Οι δραματικές αυτές προβλέψεις δεν επαληθεύτηκαν ως προς την έκτασή τους. Κάποιες επιχειρήσεις όντως δεν τα κατάφεραν, η απασχόληση αναμφίβολα μειώθηκε, η παραγωγή έχει συρρικνωθεί και η κατανάλωση βρίσκεται στο ναδίρ. Ωστόσο, η κατάσταση δείχνει πως είναι αντιστρέψιμη αφού το επιχειρείν στην Ελλάδα, ακόμη και στις πλέον δυσμενείς και σύνθετες καταστάσεις, βρίσκει λύσεις.

Τα μέτρα λιτότητας που ήρθαν και θα έρθουν, προκάλεσαν τέτοιο σοκ στην ελληνική κοινωνία, που επισκίασαν την παράλληλη ραγδαία επιδείνωση των μεγεθών της πραγματικής οικονομίας. Η ύφεση είναι σε πλήρη εξέλιξη στην Ελλάδα, έτσι όπως δεν την είχαμε δει ποτέ έως τώρα. Η Εθνική Στατιστική Υπηρεσία αποκάλυψε τον περασμένο μήνα ότι το ΑΕΠ το 2009 υποχώρησε τελικώς κατά 2% και όχι κατά 1,2%, όπως νομίζαμε αρχικώς. Άλλωστε, και όλα τα άλλα στοιχεία που έχουν δει το φως της δημοσιότητας το τελευταίο διάστημα στο ίδιο συμπέρασμα οδηγούν, ότι η ύφεση είναι πλήρης και βαθειά.

Η βιομηχανική παραγωγή μειώθηκε κατά 9,4% το 2009, έναντι 4% το 2008. Ακόμη και τα απρόσβλητα μέχρι πρότινος τρόφιμα είδαν την παραγωγή τους να πέφτει κατά 3,3% το 2009, έναντι αύξησης 0,5% το 2008. Ο όγκος του λιανικού εμπορίου μειώθηκε επίσης κατά 10,9% το ενδεκάμηνο Ιανουαρίου-Νοεμβρίου με τον όγκο των πωλήσεων ειδών διατροφής να μειώνεται κατά 7,8% και ειδικά αυτών των μεγάλων καταστημάτων κατά 8,9%. Η ανεργία ως φυσικό επακόλουθο είχε σκαρφαλώσει και πάλι στο 9,3% για το γ' τρίμηνο του 2009 από 7,2% ένα χρόνο πριν και το μέλλον προβλέπεται δυσόιο καθώς η ανεργία είναι ένας δείκτης που απεικονίζει την ύφεση με καθυστέρηση.

Συνολικά, για τη ΜΥΛΟΙ ΛΟΥΛΗ Α.Ε. το 2009 ήταν μια εξαιρετική χρονιά, χρονιά ανάπτυξης και επέκτασης. Η κερδοφορία EBITDA παρέμεινε στα υψηλά επίπεδα του 12% επί του Κύκλου Εργασιών της εταιρείας, παρά τη μείωση του Κύκλου Εργασιών κατά 14,44% από το 2008, που οφείλεται στη σημαντική μείωση των τιμών πώλησης των αλεύρων, απόρροια της ίδιας μείωσης των τιμών των σιτηρών.

Ωστόσο, η εταιρεία πετυχαίνοντας έναν από τους βασικούς στόχους που είχε θέσει στην αρχή της χρονιάς, αυτόν της αύξησης της πελατειακής της βάσης και τον υψηλότερο βαθμό διείσδυσης στην υπάρχουσα, κατάφερε σε επίπεδα όγκου πωλήσεων να παρουσιάσει αύξηση κατά 6,38% από το 2008 με αιχμή του δόρατος την κατηγορία των αλεύρων πολυτελείας που σημείωσαν αύξηση περίπου 11%, συμβάλλοντας κατά ένα σημαντικό βαθμό στην αύξηση του Μικτού Περιθωρίου Κέρδους κατά 5,56%, ήτοι από 24,78% το 2008 σε 30,34% το 2009.

Η αύξηση στους όγκους πωλήσεων σήμανε και την αύξηση των αλέσεων κατά 5,6%, ήτοι από 195 χιλ. TN το 2008 σε 206 χιλ. TN το 2009, παρά το γεγονός ότι η εταιρεία από τις αρχές Μαΐου 2009 αποφάσισε και προχώρησε στη σταδιακή διακοπή και μεταφορά της παραγωγικής δραστηριότητας της βιομηχανικής μονάδας στο Κερατσίνι Αττικής και την ενσωμάτωσή της, επιτυχώς, σε αυτή της βιομηχανικής μονάδας στη Σούρπη Μαγνησίας.

Η ενέργεια αυτή οφείλεται στα μεσο-μακροπρόθεσμα σχέδια της εταιρείας, όπως είχε επισημάνει και στην ετήσια οικονομική έκθεση του 2008, προκειμένου να εφαρμοστούν οι νέες τεχνολογίες με σκοπό την αναβάθμιση της παραγωγικής διαδικασίας και την μείωση του κόστους παραγωγής, για μια εκτεταμένη κίνηση εκσυγχρονισμού των κτιριακών και μηχανολογικών εγκαταστάσεων της βιομηχανικής μονάδας στο

Κερατσίνι Αττικής. Η μονάδα αυτή στέγαζε παλαιότερα την εταιρεία «ΜΥΛΟΙ ΑΓ. ΓΕΩΡΓΙΟΥ Α.Ε.» η οποία εξαγοράστηκε μέσω του Χρηματιστηρίου Αθηνών από τη «ΜΥΛΟΙ ΛΟΥΛΗ Α.Ε.» το 1999 και συγχωνεύθηκε δια απορροφήσεως το 2004.

Ως εκ τούτου, η εταιρεία ξεκίνησε το καλοκαίρι του 2009 τις πρώτες εργασίες που αφορούσαν την κατεδάφιση μικρών περιφερειακών κτιρίων και βρίσκεται σε αναμονή έκδοσης των απαιτούμενων αδειών για να προχωρήσει περαιτέρω το επενδυτικό της αυτό σχέδιο.

Το εντυπωσιακό, ωστόσο, για τα οικονομικά μεγέθη της εταιρείας για το 2009 είναι ότι κατάφερε και διεύρυνε την πελατειακή της βάση, όπως προαναφέραμε, χωρίς να επηρεάσει αρνητικά τα κέρδη της. Αντιθέτως, τα Κέρδη προ Φόρων διατηρήθηκαν σε άκρως ικανοποιητικά επίπεδα και αυξήθηκαν κατά 22%, από € 5,052 εκ. το 2008 σε € 6,163 εκ. το 2009 ή σε ποσοστό επί του τζίρου από 4,91% σε 7%. Παρ' όλα αυτά, αξίζει να σημειωθεί ότι αν αναμορφώσουμε τα Κέρδη προ Φόρων, αφαιρώντας τα μερίσματα από τις θυγατρικές, ύψους αντίστοιχα για το 2008 € 1 εκ. και για το 2009 ύψους € 2 εκ., η αύξηση είναι 2,75% από την αντίστοιχη περυσινή περίοδο ή 0,8% ως ποσοστό επί του Κύκλου Εργασιών, από 3,94% δηλαδή σε 4,73%.

Η ΜΥΛΟΙ ΛΟΥΛΗ Α.Ε. έχει αποδείξει διαχρονικά, και ιδίως τα δύο τελευταία χρόνια ότι με ευελιξία, έμφαση στην καινοτομία, ανταπόκριση στις πραγματικές ανάγκες των καταναλωτών και πελατών της μπορεί να συνεχίσει να αναπτύσσεται ακόμα και σε ώριμες αγορές, ακόμα και σε περιβάλλον αυξανόμενων πιέσεων. Είναι ένας ηγέτης που ποτέ δεν εφησυχάζει, που διατηρεί το πάθος και το νεανικό της ενθουσιασμό. Και αυτό το οφείλει στους ανθρώπους της που διαρκώς προσπαθούν να πετύχουν νέους, υψηλότερους στόχους, γεγονός που ίσως και να είναι το μεγαλύτερο συγκριτικό της πλεονέκτημα.

Για τη ΜΥΛΟΙ ΛΟΥΛΗ Α.Ε. κάθε πελάτης είναι μοναδικός. Αυτή είναι η φιλοσοφία της εταιρείας και ταυτόχρονα ο οδηγός για τη διαμόρφωση των προϊόντων της. Αξιοποιώντας τις τεχνολογίες αιχμής που διαθέτει, προσφέρει ένα ευρύ φάσμα λύσεων για όλους τους επαγγελματίες της αγοράς που ανταποκρίνονται στις πιο εξειδικευμένες ανάγκες, συνδυάζοντας την υψηλή και σταθερή ποιότητα με προσιτές τιμές.

Ένα ακόμη αξιοσημείωτο φαινόμενο του οποίου η ένταση οξύνθηκε ιδιαίτερα κατά το 2009 ήταν οι πωλήσεις προϊόντων ιδιωτικής ετικέτας (Private Label) καθώς και τα εκπτωτικά κουπόνια, ως αντίδοτο στην οικονομική κρίση. Το τελευταίο καιρό, οι καταναλωτές αναζητούν διαρκώς και τελικώς επιλέγουν προϊόντα ιδιωτικής ετικέτας ή προϊόντα που συνοδεύονται από κάποιο εκπτωτικό κουπόνι.

Σύμφωνα με στοιχεία, ένα στα τρία προϊόντα σήμερα που αγοράζουν οι καταναλωτές ανήκει σε αυτή την κατηγορία, γεγονός που αν μη τι άλλο αποτυπώνει την πτώση της ζήτησης ως απόρροια της οικονομικής κρίσης. Υπό τις παρούσες συνθήκες, το κουπόνι (2kg Αλεύρι ΟΛΑ με κουπόνι € -0,50 & 1,5 kg Αλεύρι ΦαρινΑπ με κουπόνι € -0,5) και οι προϊοντικές προσφορές (2kg Αλεύρι Ζυμωτό & 1kg Αλεύρι ΟΛΑ δώρο καθώς και 2kg Αλεύρι για Τσουρέκι & 1kg Αλεύρι ΟΛΑ δώρο) αποτέλεσαν ένα από τα βασικά όπλα της εταιρείας για την προσέλκυση και προπάντων τη διατήρηση του καταναλωτικού ενδιαφέροντος στα προϊόντα της. Η συγκεκριμένη εμπορική πολιτική θα διατηρηθεί αμείωτη και κατά το 2010 καθώς το νέο έτος προβλέπεται να είναι μία εξίσου δύσκολη χρονιά όπως και η περυσινή.

Και αν τα προϊόντα με εκπτωτικό κουπόνι έχουν πλέον καταλάβει περιόπτη θέση στο καλάθι της νοικοκυράς, το ίδιο ακριβώς συμβαίνει και με τα προϊόντα ιδιωτικής ετικέτας, τα γνωστά PL (Private Label). Στοιχεία αναφέρουν ότι πλέον το καλάθι της νοικοκυράς αποτελείται από 50% επώνυμα είδη, 25% αγαθά με εκπτωτικό κουπόνι και 25% προϊόντα ιδιωτικής ετικέτας. Λόγω της έντασης του φαινομένου η εταιρεία κατεύθυνε τη στρατηγική της και προς αυτή την κατεύθυνση. Πλέον το μερίδιο των PL ανά κατηγορία μπορεί να κυμαίνεται από 15% έως και 80% σε κάποιες περιπτώσεις. Τη συγκεκριμένη περίοδο ο μέσος όρος αύξησης σε αξία ήταν 17% και σε όγκο 25% σε όλες τις κατηγορίες προϊόντων. Για την εταιρεία τα προϊόντα ιδιωτικής ετικέτας σημείωσαν αντίστοιχα αύξηση σε αξία κατά 24% και σε όγκο κατά 33% σχεδόν για το 2009. Ο μέσος ρυθμός ανάπτυξης των προϊόντων ιδιωτικής ετικέτας στην Ελλάδα είναι τριπλάσιος από τον αντίστοιχο μέσο ευρωπαϊκό όρο, σε μία αγορά που ήδη αγγίζει τα € 2 δισεκατομμύρια.

Στις 18 Σεπτεμβρίου 2008 συνήλθε Έκτακτη Γενική Συνέλευση της εταιρείας. Σε αυτή την Έκτακτη Γενική Συνέλευση, κατά την οποία εκπροσωπήθηκε το 62,27% του μετοχικού κεφαλαίου, εγκρίθηκε ομόφωνα το πρόγραμμα αγοράς ιδίων μετοχών, σύμφωνα με το άρθρο 16 του Κ.Ν. 2190/1920, μέχρι το 10% των υφισταμένων μετοχών της Εταιρείας, ήτοι μέχρι 1.662.283 μετοχές της Εταιρείας, με εύρος τιμής αγοράς από € 1 έως € 10 και χρονική διάρκεια, η οποία δεν θα υπερβαίνει τους 24 μήνες, με ημερομηνία έναρξης την 18η Σεπτεμβρίου 2008, ημερομηνία εγκρίσεως του προγράμματος από τη Γενική Συνέλευση των Μετόχων, τουλάχιστον δε το 90% των ιδίων μετοχών που θα αγοραστούν (ήτοι 9% των υφισταμένων μετοχών) θα ακυρωθεί, το υπόλοιπο δε 10% μπορεί να διανεμηθεί στο προσωπικό με απόφαση του Διοικητικού Συμβουλίου της Εταιρείας, το οποίο και εξουσιοδοτήθηκε ομόφωνα από την Γενική Συνέλευση να υλοποιήσει το ως άνω πρόγραμμα αγοράς ιδίων μετοχών ρυθμίζοντας παράλληλα τους βασικούς όρους και τις σχετικές λεπτομέρειες για την εφαρμογή του. Κατά την 31 Δεκεμβρίου 2009, η εταιρεία κατείχε συνολικά, κατόπιν των αγορών στις οποίες προέβη κατά την περίοδο 18 Σεπτεμβρίου 2008 έως 31 Δεκεμβρίου 2009, 1.325.087 ίδιες μετοχές συνολικής αξίας € 2.683.847. Ο συνολικός αριθμός των ιδίων



μετοχών που είχε στην κατοχή της η εταιρία την 31 Δεκεμβρίου 2009, με την προαναφερθείσα συνολική αξία, μείωσε τα Ίδια Κεφάλαια της εταιρίας και του ομίλου.

Η Έκτακτη Γενική Συνέλευση των μετόχων της εταιρείας, την 2 Ιανουαρίου 2009, αποφάσισε την αύξηση του μετοχικού κεφαλαίου της εταιρίας κατά το ποσό των € 8.311.416 (οχτώ εκατομμύρια τριακόσιες έντεκα χιλιάδες τετρακόσια δέκα έξι ευρώ) με κεφαλαιοποίηση αποθεματικών από διαφορά έκδοσης μετοχών υπέρ το άρτιο. Η ανωτέρω αύξηση του μετοχικού κεφαλαίου πραγματοποιήθηκε με αύξηση της ονομαστικής αξίας της μετοχής κατά ποσό € 0,50 κάθε μιας, ήτοι από € 0,64 σε € 1,14 η κάθε μία. Ακολούθησε ισόποση μείωση του μετοχικού κεφαλαίου της εταιρίας, ποσού € 8.311.416 (οχτώ εκατομμύρια τριακόσιες έντεκα χιλιάδες τετρακόσια δέκα έξι ευρώ), η οποία πραγματοποιήθηκε με μείωση της ονομαστικής αξίας της μετοχής κατά ποσό 0,50 € κάθε μιας, ήτοι από € 1,14 σε € 0,64 η κάθε μία και ισόποση διανομή μετρητών στους μετόχους ποσού 8.311.416 (οχτώ εκατομμύρια τριακόσιες έντεκα χιλιάδες τετρακόσια δέκα έξι ευρώ), ήτοι ποσού € 0,50 ανά μετοχή.

Μετά τις ως άνω αποφάσεις της Γενικής Συνέλευσης το μετοχικό κεφάλαιο της εταιρίας ανέρχεται πλέον σε € 10.638.612 διαιρούμενο σε 16.622.832 ονομαστικές μετοχές, ονομαστικής αξίας € 0,64 η καθεμία. Το Υπουργείο Ανάπτυξης με την με αριθμ. Κ2-66/12.1.2009 απόφασή του ενέκρινε την τροποποίηση του σχετικού άρθρου 5 περί μετοχικού κεφαλαίου του Καταστατικού της εταιρίας. Το Διοικητικό Συμβούλιο του Χ.Α. στην συνεδρίασή του της 29ης Ιανουαρίου 2009 ενημερώθηκε για την ισόποση αύξηση και μείωση της ονομαστικής αξίας των μετοχών της εταιρίας, με επιστροφή κεφαλαίου με καταβολή μετρητών στους μετόχους ποσού € 0,50 ανά μετοχή.

Κατόπιν των ανωτέρω, από τις 4 Φεβρουαρίου 2009 οι μετοχές της εταιρείας είναι διαπραγματεύσιμες στο Χ.Α. με την τελική ονομαστική αξία € 0,64 ανά μετοχή και χωρίς το δικαίωμα συμμετοχής στην επιστροφή κεφαλαίου με καταβολή μετρητών στους μετόχους € 0,50 ανά μετοχή. Από την ίδια ημερομηνία η τιμή εκκίνησης της διαπραγμάτευσης των μετοχών στο Χ.Α. διαμορφώθηκε σύμφωνα με τον Κανονισμό του Χ.Α. σε συνδυασμό με την υπ' αριθ. 26 Απόφαση του Διοικητικού Συμβουλίου του Χ.Α. όπως αυτή ισχύει. Ως ημερομηνία έναρξης καταβολής της επιστροφής κεφαλαίου ορίστηκε η 12 Φεβρουαρίου 2009 και πραγματοποιήθηκε μέσω της ΤΡΑΠΕΖΑΣ ΠΕΙΡΑΙΩΣ.

Με την από 15 Απριλίου 2009 απόφαση της Γ.Σ. της 100% θυγατρικής μας υπό την επωνυμία "LOULIS INTERNATIONAL FOODS ENTERPRISES (BULGARIA) LTD.", η εν λόγω εταιρεία διένειμε μέρισμα ύψους € 2 εκ., με το οποίο ποσό η ΜΥΛΟΙ ΛΟΥΛΗ Α.Ε. μείωσε τον τραπεζικό της δανεισμό στο πλαίσιο της ολοκληρωμένης διαχείρισης των κεφαλαίων που εισέρευσαν από την πώληση του υπολοίπου ποσοστού των εταιρειών στη Βουλγαρία και τη Ρουμανία κατά το 2008.

Στις 29 Ιουνίου 2009 ολοκληρώθηκε ο τακτικός φορολογικός έλεγχος για τις οικονομικές χρήσεις 2003 (01.07.2002-30.06.2003), 2004 (01.07.2003-31.12.2004 δεκαοκτάμηνη χρήση) & 2005 (01.01.2005-31.12.2005). Τα τρηθέντα βιβλία κρίθηκαν επαρκή και ακριβή και δεν προέκυψαν παρατυπίες ή παραλείψεις που να επηρεάζουν το κύρος τους. Από τον παραπάνω έλεγχο προέκυψαν πρόσθετοι φόροι και προσαυξήσεις ύψους € 767.380,79. Από το ποσό αυτό το 20% καταβλήθηκε άμεσα στο Ελληνικό Δημόσιο, ενώ το υπόλοιπο θα εξοφληθεί εντός των επόμενων δύο ετών. Το προαναφερθέν ποσό δεν επιβαρύνει σημαντικά τα αποτελέσματα της κλειόμενης χρήσης 2009, καθότι καλύπτεται από διενεργηθείσες προβλέψεις ύψους € 750.000.

Την 1η Ιουλίου 2009, η Γ.Σ. της 100% θυγατρικής μας υπό την επωνυμία «LOULIS INTERNATIONAL FOODS ENTERPRISES LTD.» αποφάσισε υπέρ των θεμάτων της ημερησίας διάταξης, ήτοι 1) υπέρ της μείωσης των λοιπών αποθεματικών (αποθεματικών από κέρδη εις νέον και αποθεματικών συναλλαγματικών διαφορών) της εν λόγω εταιρείας από € 4.002.760 σε € 0 με την παραχώρηση 2.340.795 δωρεάν μετοχών στο μέτοχο ΜΥΛΟΙ ΛΟΥΛΗ Α.Ε., πλέον του εγκεκριμένου και μη εκδοθέντος μετοχικού κεφαλαίου της εν λόγω εταιρείας, με ονομαστική αξία της κάθε μετοχής ανερχόμενη σε € 1,71, 2) υπέρ της αυξήσεως του εγκεκριμένου μετοχικού κεφαλαίου της ως άνω εταιρείας από € 855.000, διαιρούμενο σε 500.000 κοινές μετοχές ονομαστικής αξίας € 1,71 η κάθε μία, σε € 4.045.386, διαιρούμενο σε 2.365.723 κοινές μετοχές ονομαστικής αξίας € 1,71 η κάθε μία, με τη δημιουργία 1.865.723 κοινών μετοχών, ονομαστικής αξίας € 1,71 η κάθε μία.

Την 2α Ιουλίου 2009, η Γ.Σ. της 100% θυγατρικής μας υπό την επωνυμία «LOULIS INTERNATIONAL FOODS ENTERPRISES LTD.» αποφάσισε υπέρ του μοναδικού θέματος της ημερησίας διάταξης, ήτοι υπέρ της μείωσης του εγκεκριμένου και εκδοθέντος μετοχικού κεφαλαίου της εν λόγω εταιρείας από € 4.045.386, διαιρούμενο σε 2.365.723 κοινές μετοχές ονομαστικής αξίας € 1,71 η κάθε μία, σε € 39.033 με την ακύρωση 2.342.896 κοινών μετοχών ονομαστικής αξίας € 1,71 η κάθε μία, οι οποίες ανήκουν στην εταιρεία μας και την άμεση επιστροφή € 4.006.353 στην εταιρεία μας.

Την 6η Ιουλίου 2009, η Γ.Σ. της 100% θυγατρικής μας υπό την επωνυμία «LOULIS INTERNATIONAL FOODS ENTERPRISES LTD.» αποφάσισε υπέρ των θεμάτων της ημερησίας διάταξης, ήτοι υπέρ της μείωσης του αποθεματικού υπέρ το άρτιο της εν λόγω εταιρείας από € 3.878.057,235 σε € 41.470,1479 με την επιστροφή € 3.836.586 στον μέτοχο της εν λόγω εταιρείας, δηλαδή ποσό € 3.836.586 στην εταιρεία μας.

Τα παραπάνω ποσά μείωσαν τον τραπεζικό δανεισμό της ΜΥΛΟΙ ΛΟΥΛΗ Α.Ε. στο πλαίσιο της ολοκληρωμένης διαχείρισης των κεφαλαίων που εισέρευσαν από την πώληση του υπολοίπου ποσοστού των εταιρειών στη Βουλγαρία και τη Ρουμανία κατά το 2008. Τέλος σημειώνεται ότι για την εν λόγω 100% θυγατρική μας εταιρεία υπό την επωνυμία «LOULIS INTERNATIONAL FOODS ENTERPRISES LTD.» ξεκίνησαν εντός του 2009 οι διαδικασίες λύσης και εκκαθάρισης.

Η Εταιρεία από τις αρχές του 2009 δεν είχε τον έλεγχο της πρώην θυγατρικής της ATLAS S.A. στην Αλβανία και παράλληλα βρισκόταν σε διαπραγματεύσεις με συγκεκριμένο επενδυτή για την πώληση του 41,45% που κατείχε στην εν λόγω εταιρεία. Στις 25 Νοεμβρίου 2009, πωλήθηκε το 41,45% του μετοχικού κεφαλαίου της ATLAS S.A. που κατείχε η εταιρεία, έναντι συνολικού τιμήματος € 1.450.681. Κατόπιν τούτου, η Εταιρεία δεν κατέχει πλέον ποσοστά σε παραγωγικές εταιρείες του εξωτερικού.

Ακόμη, η ΜΥΛΟΙ ΛΟΥΛΗ Α.Ε. είναι η 1η μεγάλη ελληνική αλευροβιομηχανία που είναι στη διαδικασία υλοποίησης επενδυτικού έργου για την παραγωγή βιολογικών προϊόντων αλεύρου στη βιομηχανική μονάδα της Σούρπης, Μαγνησίας. Το παρόν επιχειρηματικό σχέδιο, μεγάλο μέρος του οποίου έχει ήδη ολοκληρωθεί και θα είναι παραγωγικό κατά τους καλοκαιρινούς μήνες, θα συντελέσει στην διατήρηση της ηγετικής θέσης της επιχείρησης, η οποία προβαίνοντας στην επένδυση της βιολογικής παραγωγής θα παγιώσει τελικά την πρώτη θέση που κατέχει στον κλάδο και θα συντελέσει στην προαγωγή της ελληνικής καινοτομίας και πρωτοπορίας.

Στο πλαίσιο του προγράμματος Έρευνας και Ανάπτυξης (R&D) που ακολουθεί η εταιρεία, συνυπέβαλε στις αρχές Νοεμβρίου του 2009 πρόταση με τίτλο «Υψηλής απόδοσης άλεση με αέρα με σκοπό την παραγωγή λεπτόκοκκων αλεύρων και αρτοσκευασμάτων με βελτιωμένα λειτουργικά και διατροφικά χαρακτηριστικά» στο Υπουργείο Ανάπτυξης, Επιχειρησιακά Προγράμματα «Ανταγωνιστικότητα και Επιχειρηματικότητα» και Περιφερειών σε μετάβαση, ΕΣΠΑ 2007-2013, Δράσεις Εθνικής Εμβέλειας «Συνεργασία», Πράξη Ι «Συνεργατικά Έργα μικρής και μεσαίας κλίμακας» σε συνεργασία με το Γεωπονικό Πανεπιστήμιο Αθηνών (ΓΠΑ)-Τμήμα Επιστήμης και Τεχνολογίας Τροφίμων, το οποίο και θα δρα ως Συντονιστής του Ερευνητικού Προγράμματος, το Αριστοτέλειο Πανεπιστήμιο Θεσσαλονίκης-Γεωπονική Σχολή-Εργαστήριο Χημείας και Βιοχημείας, την εταιρεία Ε.Ι. ΠΑΠΑΔΟΠΟΥΛΟΣ Α.Ε. και την εταιρεία BUSINESS & PROJECT MANAGEMENT Α.Ε. Για το συγκεκριμένο ερευνητικό έργο αναμένεται η έγκρισή του από τον κρατικό φορέα.

Περαιτέρω, σε εφαρμογή των διατάξεων του Ν. 3556/2007, σχετικά με τα δικαιώματα ψήφου που απορρέουν από μετοχές, η Μύλοι Λούλη Α.Ε. γνωστοποίησε στο επενδυτικό κοινό τη μεταβολή δικαιωμάτων ψήφου, όπως ενημερώθηκε από τους μετόχους κ.κ. Λούλη Νικόλαο και Λούλη Κωνσταντίνο.

Η ημερομηνία συναλλαγής κατά την οποία σημειώνεται μεταβολή στα ποσοστά δικαιωμάτων ψήφου ήταν η 19η Νοεμβρίου 2009. Το ποσοστό των δικαιωμάτων ψήφου του κου Λούλη Νικολάου, μετά την συναλλαγή, υπερέβη το όριο του 33%, ενώ του κου Λούλη Κωνσταντίνου κατήλθε του ορίου του 5%. Πριν την κρίσιμη συναλλαγή ο συνολικός αριθμός δικαιωμάτων ψήφου ήταν 2.460.120 και το συνολικό ποσοστό επί των δικαιωμάτων ψήφου είναι 14,8%. Τα δικαιώματα ψήφου που ενσωματώνονται σε μετοχές και αφορούν στην κατάσταση μετά την κρίσιμη συναλλαγή ανέρχονται σε 386.816 (άμεσα) και το συνολικό ποσοστό επί των δικαιωμάτων ψήφου ανέρχεται σε 2,33 % (άμεσα). Τα δικαιώματα ψήφου που ενσωματώνονται σε μετοχές του κ. Νικόλαου Λούλη και αφορούν στην κατάσταση πριν την κρίσιμη συναλλαγή είναι 4.442.057 και το συνολικό ποσοστό επί των δικαιωμάτων ψήφου είναι 26,72%. Τα δικαιώματα ψήφου που ενσωματώνονται σε μετοχές και αφορούν στην κατάσταση μετά την κρίσιμη συναλλαγή ανέρχονται σε 6.515.361 (άμεσα) και το συνολικό ποσοστό επί των δικαιωμάτων ψήφου ανέρχεται σε 39,20 % (άμεσα). Η γνωστοποίηση αφορούσε μεταβολή στα δικαιώματα ψήφου των υπόχρεων λόγω Σύμβασης Γονικής Παροχής Μετοχών σύμφωνα με την οποία ο κος Λούλης Κωνσταντίνος μεταβίβασε κατά πλήρη κυριότητα 2.073.304 μετοχές της εταιρείας ΜΥΛΟΙ ΛΟΥΛΗ Α.Ε. στον υιό του Νικόλαο Λούλη.

Ακόμη, σε εφαρμογή των διατάξεων του Ν. 3556/2007, σχετικά με τα δικαιώματα ψήφου που απορρέουν από μετοχές, η Μύλοι Λούλη Α.Ε. γνωστοποίησε στο επενδυτικό κοινό τη μεταβολή δικαιωμάτων ψήφου, όπως ενημερώθηκε από τους μετόχους κ.κ. Λούλη Νικόλαο και Λούλη Κωνσταντίνο. Η ημερομηνία συναλλαγής κατά την οποία σημειώνεται μεταβολή στα ποσοστά δικαιωμάτων ψήφου είναι η 24η Νοεμβρίου 2009. Το ποσοστό των δικαιωμάτων ψήφου του κου Λούλη Νικολάου, μετά την συναλλαγή, φθάνει το 41%, ενώ του κου Λούλη Κωνσταντίνου φθάνει το 0,52%. Τα δικαιώματα ψήφου που ενσωματώνονται σε μετοχές και αφορούν στην κατάσταση πριν την κρίσιμη συναλλαγή είναι 386.816 και το συνολικό ποσοστό επί των δικαιωμάτων ψήφου είναι 2,33%. Τα δικαιώματα ψήφου που ενσωματώνονται σε μετοχές και αφορούν στην κατάσταση μετά την κρίσιμη συναλλαγή ανέρχονται σε 86.816 (άμεσα) και το συνολικό ποσοστό επί των δικαιωμάτων ψήφου ανέρχεται σε 0,52 % (άμεσα). Τα δικαιώματα ψήφου που ενσωματώνονται σε μετοχές και αφορούν στην κατάσταση πριν την κρίσιμη συναλλαγή είναι 6.515.361 και το συνολικό ποσοστό επί των δικαιωμάτων ψήφου είναι 39,20%. Τα δικαιώματα ψήφου που ενσωματώνονται σε μετοχές και αφορούν στην κατάσταση μετά την κρίσιμη συναλλαγή ανέρχονται σε 6.815.361 (άμεσα) και το συνολικό ποσοστό επί των δικαιωμάτων ψήφου ανέρχεται σε 41 % (άμεσα).

Η γνωστοποίηση αφορά μεταβολή στα δικαιώματα ψήφου των υπόχρεων λόγω Σύμβασης Γονικής Παροχής Μετοχών σύμφωνα με την οποία ο κος Λούλης Κωνσταντίνος μεταβίβασε κατά πλήρη κυριότητα 300.000 μετοχές της εταιρείας ΜΥΛΟΙ ΛΟΥΛΗ Α.Ε. στον υιό του Νικόλαο Λούλη.

#### Γεγονότα που συντελέστηκαν μέχρι την ημερομηνία κατάρτισης των οικονομικών καταστάσεων

Δεν συντελέστηκαν σημαντικά γεγονότα μέχρι την ημερομηνία κατάρτισης των οικονομικών καταστάσεων.

#### Προβλεπόμενη Πορεία και Εξέλιξη

Στην αναμφίβολα δύσκολη χρονιά που μας πέρασε η κατανάλωση επηρεάστηκε σημαντικά και ο ανταγωνισμός εντάθηκε σε όλα τα μέτωπα. Η εξαιρετική πορεία της εταιρείας, τα γερά θεμέλια που έχει θέσει σε όλες τις αγορές που δραστηριοποιείται της δίνουν τη δυνατότητα να ανταποκριθεί με επιτυχία σε όλες αυτές τις προκλήσεις. Βασικός μας στόχος και για το 2010 είναι να διατηρήσουμε την πρώτη θέση στην εμπιστοσύνη και την εκτίμηση των καταναλωτών και πελατών μας και να καλύψουμε ακόμη πιο αποτελεσματικά τις ανάγκες τους με νέα, καινοτόμα προϊόντα. Η επίτευξη αυτού του στόχου αντανακλάται στην καλή πορεία της εταιρείας, που ξεπερνά τις επιδόσεις της αγοράς. Η μεγαλύτερη πρόκληση που θα αντιμετωπίσουμε το 2010 είναι να συνεχίσουμε να αυξάνουμε την αξία της εταιρείας, να συνεχιστεί η ανάπτυξη των μεγεθών και η βελτίωση των μεριδίων της σε όλες τις αγορές. Με αυτό το στόχο συνεχίζουμε το επενδυτικό μας πρόγραμμα και στις δύο βιομηχανικές μονάδες, του Κερασινίου και της Σούρπης.

Ανανεώνουμε συνεχώς τα προϊόντα μας, ενώ συνεχίζουμε την επικοινωνία της εταιρείας. Δίνουμε ιδιαίτερη έμφαση στη βελτιστοποίηση της εξυπηρέτησης και της εμπειρίας του πελάτη, έναν από τους κρισιμότερους παράγοντες στην επιτυχία της εταιρείας μας.

Στο δύσκολο 2010, αναγνωρίζουμε και εκμεταλλευόμαστε πλήρως τις ευκαιρίες για να ενδυναμώσουμε και να θωρακίσουμε ακόμα περισσότερο την εταιρεία, αναζητώντας παράλληλα και το άνοιγμά μας σε νέους, επικερδείς τομείς της επιχειρηματικής δραστηριότητας.

Πλησιάζοντας πλέον στο τελευταίο τρίμηνο της σιτικής περιόδου 2009-2010, παρατηρούμε ότι παγιώνονται τα χαρακτηριστικά εκείνα της αγοράς που, εκτός ιδιαίτερου απρόοπτου, θα συνεχίσουν να ισχύουν και στην επόμενη σιτική χρονιά του 2010-2011.

Η χρονιά που ήδη διανύουμε χαρακτηρίστηκε από μία σημαντικά μεγάλη παγκόσμια παραγωγή, την δεύτερη μεγαλύτερη σημειωθείσα μέχρι σήμερα. Τα στοιχεία που υπάρχουν εκτιμούν αυτήν την παραγωγή σε 667,4 εκ. ΤΝ (Πηγή: Strategie Grain) ενώ κατά το USDA η παραγωγή θα ανέλθει σε 677 εκ. ΤΝ, με την ουσιαστική διαφορά να προκύπτει από την διαφορετική εκτίμηση της παραγωγής στην Κίνα, το Καζακιστάν και την Αυστραλία.

Η παγκόσμια κατανάλωση όμως σημείωσε νέο ρεκόρ, και εκτιμάται ότι θα ανέλθει σε 648,8 εκ. ΤΝ. Εκείνο όμως το στοιχείο που κυριαρχεί στην τάση διαμόρφωσης των τιμών και χαρακτηρίζει και την σιτική χρονιά που κλείνουμε είναι η αύξηση των παγκόσμιων αποθεμάτων για δεύτερη συνεχόμενη περίοδο.

Έτσι παρατηρούμε ότι τα παγκόσμια αποθέματα αυξάνονται σημαντικά τόσο σε απόλυτες τιμές όσο και σαν ποσοστό επί της κατανάλωσης. Τα στοιχεία αυτά που εμφανίζονται στον παρακάτω πίνακα καταδεικνύουν ότι, ναι μεν, η παγκόσμια αγορά σίτου βαδίζει προς μία εκ νέου ομαλοποίηση, ύστερα από τις περιόδους 2006-2007 & 2007-2008 όταν είχαμε τις ιδιαίτερα χαμηλές εσοδείες και την μεγάλη μείωση των αποθεμάτων, όμως από την άλλη πλευρά δεν πρέπει να μην βλέπουμε την συνεχόμενη αύξηση των καταναλώσεων και την «ευαισθησία» του ισοζυγίου σε περίπτωση κάποιων πιθανών εξελίξεων που θα αναλύσουμε κατωτέρω.

## ΠΑΓΚΟΣΜΙΟ ΙΣΟΖΥΓΙΟ ΣΙΤΟΥ ΤΗΣ ΤΕΛΕΥΤΙΑΣ ΤΡΙΕΤΙΑΣ \*

ΓΕΩΓΡΑΦΙΚΗ ΠΕΡΙΟΧΗ	ΕΣΟΔΕΙΑ 2007/2008	ΕΣΟΔΕΙΑ 2008/2009	ΕΣΟΔΕΙΑ 2009/2010	ΠΡΟΒΛΕΨΗ ΕΣΟΔΕΙΑΣ 2010/2011	Διαφορά (Αύξηση - Μείωση)
Ποσότητες σε Εκατομμύρια Τόνους					
Αποθέματα αρχής περιόδου	127,0	117,8	157,5	176,1	18,6
<b>ΠΑΡΑΓΩΓΗ</b>	<b>609,1</b>	<b>679,5</b>	<b>667,4</b>	<b>662,2</b>	<b>-5,2</b>
Αναλυτικά					
Ευρωπαϊκή Ένωση	119,3	149,9	137,9	143,3	5,4
Ρωσία	49,4	63,7	61,7	58,0	-3,7
Ουκρανία	13,0	25,1	20,8	18,9	-1,9
Καζακστάν	15,9	12,6	15,7	15,4	-0,3
Η.Π.Α.	55,8	68,0	60,3	52,9	-7,4
Καναδάς	20,1	28,6	26,5	24,8	-1,7
Αργεντινή	16,3	9,0	8,3	11,2	2,9
Αυστραλία	13,0	20,9	21,7	21,9	0,2
Ινδία	75,8	78,6	80,6	80,3	-0,3
Κίνα	109,3	112,5	109,0	114,8	5,8
Βόρειος Αφρική	13,8	14,6	18,9	16,9	-2,0
Μέση Ανατολή	39,8	30,9	35,0	36,2	1,2
Λοιπές Χώρες	67,6	65,1	71,0	67,6	-3,4
Κατανάλωση	618,3	639,8	648,8	660,8	12,0
Αποθέματα τέλους περιόδου	117,8	157,5	176,1	177,5	1,4
<b>ήτοι ποσοστό της κατανάλωσης</b>	<b>19,05%</b>	<b>24,62%</b>	<b>27,14%</b>	<b>26,86%</b>	<b>-0,28%</b>

\*Στοιχεία από το Strategie Grain

Σύμφωνα με την διαμορφωμένη κατάσταση στην αγορά, ύστερα και από την οικονομική κρίση του 2008-2009 που χτύπησε την παγκόσμια οικονομία πρέπει να αναφερθούν οι κατωτέρω κύριοι παράγοντες που επηρεάζουν την αγορά, ήτοι :

### **Καιρικά φαινόμενα στο Βόρειο Ημισφαίριο**

Ευρισκόμαστε στο τέλος του χειμώνα και στην αρχή της άνοιξης, όταν σταδιακά το σιτάρι εξέρχεται από την φάση της χειμέριας νάρκης και μπαίνει στην φάση της ανάπτυξης. Είναι η περίοδος που θα εκτιμηθούν οι πιθανές ζημιές που έγιναν κατά την χειμερινή περίοδο. Είναι επίσης το επόμενο δίμηνο/τρίμηνο το ιδιαίτερα κρίσιμο από πλευράς βροχοπτώσεων. Η βροχόπτωση της άνοιξης δεν μπορεί να αντικατασταθεί από τις χειμερινές βροχές, τα δε στοιχεία των προηγούμενων ετών μας αποδεικνύουν ότι υψηλές στρεμματικές αποδόσεις έχουμε μόνον όταν οι βροχοπτώσεις της άνοιξης είναι πολλές.

Η αγορά παρακολουθεί με ιδιαίτερη ανησυχία και νευρικότητα την καθημερινή εξέλιξη των καιρικών φαινομένων και φαίνεται «έτοιμη» να αντιδράσει σε περίπτωση ανησυχητικών νέων.

### **Οικονομικό περιβάλλον**

Τα εμπορεύματα (commodities) στα διεθνή χρηματιστήρια θεωρούνται αυτή την εποχή ότι είναι σε χαμηλά επίπεδα. Παράλληλα υπάρχει διάθεση ροής επενδυτικών κεφαλαίων προς τα εμπορεύματα, δεδομένου ότι θεωρούνται περισσότερο ασφαλή από τις μετοχές και τις άλλες χρηματιστηριακές επενδύσεις. Πιθανή ροή κεφαλαίων θα επιδράσει αυξητικά στις τιμές.

### **Αύξηση ή μείωση καταναλώσεων σιτού για βιομηχανική χρήση και ζωοτροφές**

Δύο ιδιαίτερα σημαντικοί τομείς κατανάλωσης που μπορούν να παρουσιάσουν αύξηση ή μείωση, επηρεαζόμενοι από άλλους παράγοντες. Συγκεκριμένα ο τομέας της βιοαιθανόλης, όπου η πιθανή αύξηση της τιμής του πετρελαίου, αυξάνει αντίστοιχα τα περιθώρια των τιμών πώλησης βιοαιθανόλης και επιτρέπει στις βιομηχανίες παραγωγής να πληρώσουν μεγαλύτερες τιμές για την επαρκή τροφοδοσία τους σε πρώτη ύλη.

Επίσης ο τομέας των ζωοτροφών, όπου η αύξηση ή μείωση της χρήσης σιταριού, συνδυάζεται άμεσα τόσο με την διαμορφούμενη αγορά κριθαριού και καλαμποκιού, όσο και των πρωτεϊνούχων αλεύρων των ελαιούχων σπόρων (σογιάλευρα, ηλιάλευρα).

### **Άλλοι οικονομικοί δείκτες**

Η διαμόρφωση των συναλλαγματικών ισοτιμιών (κυρίως η σχέση Ευρώ/Δολαρίου ΗΠΑ) μπορεί να επηρεάσει αυξητικά ή πτωτικά τις διεθνείς τιμές των σιτηρών. Άλλος οικονομικός δείκτης είναι εκείνος των

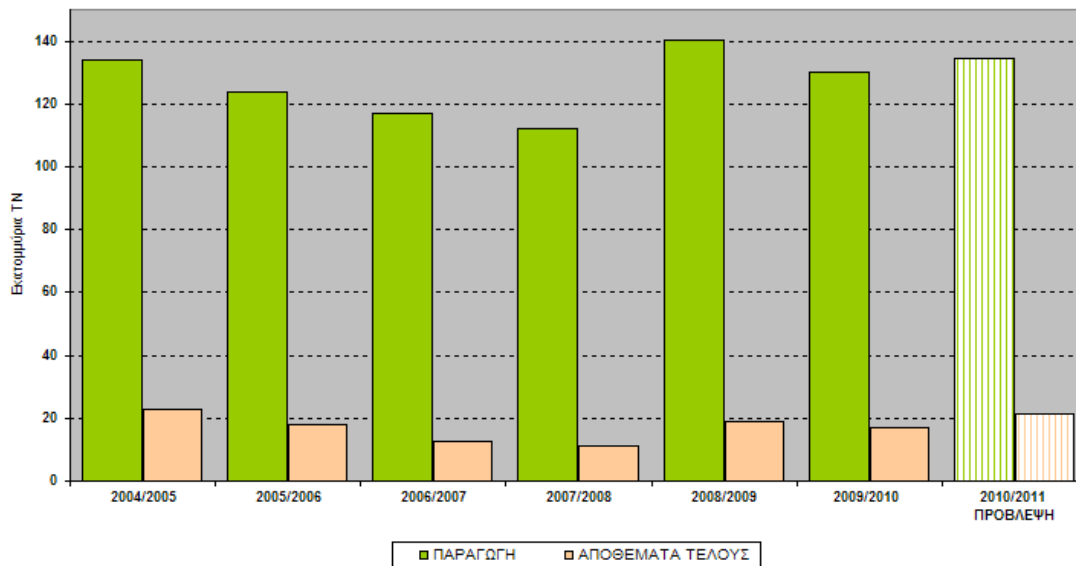
θαλάσσιων ναύλων. Η πιθανή ανάκαμψη στην παγκόσμια οικονομία, η αύξηση της ζήτησης και της παραγωγής και η ανάγκη πρώτων υλών, πιθανόν να έχει σαν αποτέλεσμα την αύξηση των θαλάσσιων ναύλων, ύστερα από την πτώση που είχαν σημειώσει στο τέλος του 2008.

Αυτά είναι λοιπόν τα στοιχεία που σκιαγραφούν την γενικότερη παγκόσμια εικόνα της αγοράς των σιτηρών, έτσι όπως αναμένουμε να πορευθεί το επόμενο διάστημα.

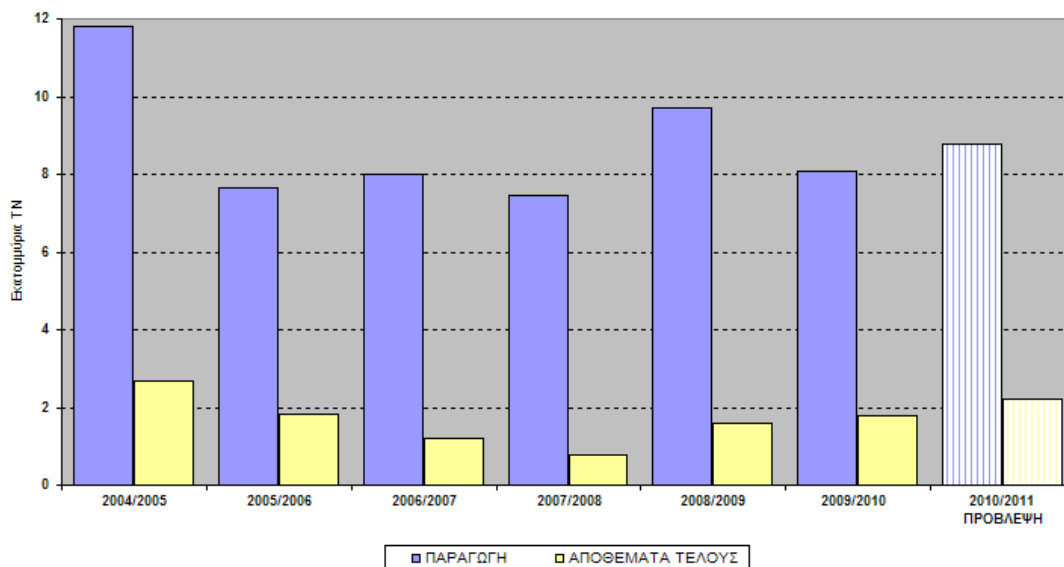
Υπάρχουν όμως και η Ευρωπαϊκή αγορά και η Ελληνική. Κάθε μία με τις δικές της ιδιαιτερότητες, καθώς ναι μεν αποτελεί κάθε μία τμήμα της αμέσως ευρύτερης αγοράς (Η Ευρωπαϊκή της Παγκόσμιας, η Ελληνική της Ευρωπαϊκής) αλλά υπεισέρχονται και άλλοι παράγοντες που διαμορφώνουν τις τάσεις και τις τιμές της αγοράς.

Τα στοιχεία παραγωγής και οι προβλέψεις για τις χώρες της Ευρωπαϊκής Ένωσης εμφανίζονται συνοπτικά στους δύο κατωτέρω πίνακες. (Μαλακό σιτάρι & Σκληρό σιτάρι)

**ΜΑΛΑΚΟ ΣΙΤΑΡΙ ΣΤΗΝ Ε.Ε.**  
(ΠΑΡΑΓΩΓΗ - ΑΠΟΘΕΜΑΤΑ ΤΕΛΟΥΣ)



**ΣΚΛΗΡΟ ΣΙΤΑΡΙ ΣΤΗΝ Ε.Ε.**  
(ΠΑΡΑΓΩΓΗ - ΑΠΟΘΕΜΑΤΑ ΤΕΛΟΥΣ)



Παρατηρούμε λοιπόν ότι, σύμφωνα με τα σημερινά στοιχεία πρόβλεψης, οι παραγωγές θα είναι ελαφρώς μεγαλύτερες των αντιστοίχων της περυσινής περιόδου (Μαλακό σιτάρι - 134,7 εκ. ΤΝ έναντι 129,9 εκ. ΤΝ πέρυσι, Σκληρό σιτάρι - 8,79 εκ. ΤΝ έναντι 8,06 εκ. ΤΝ πέρυσι) όπως επίσης και τα αποθέματα τέλους θα αυξηθούν έναντι των περυσινών (Μαλακό σιτάρι - 21,3 εκ. ΤΝ έναντι 16,9 εκ. ΤΝ πέρυσι, Σκληρό σιτάρι 2,19 εκ. ΤΝ έναντι 1,78 εκ. ΤΝ πέρυσι).

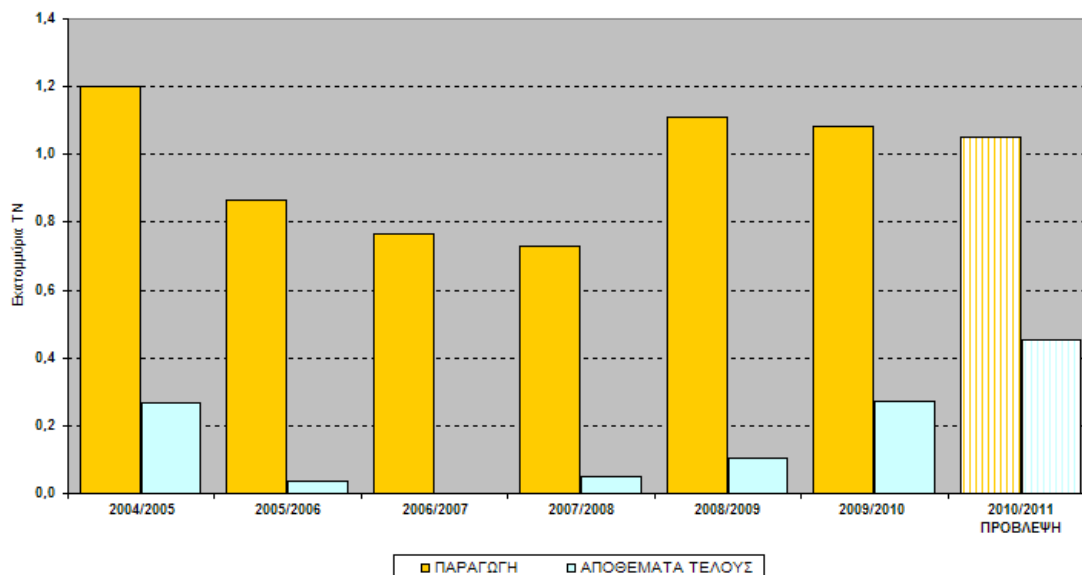
Επειδή προς το παρόν δεν υπάρχουν ενδείξεις για ιδιαίτερες ακραίες εξελίξεις στην εσοδεία στις χώρες της Ε.Ε., δεν παρατηρείται ακόμη κάποια θεαματική κινητικότητα σε κάποιες από τις χώρες αυτές, κάτι πέραν του αναμενόμενου.

Χαρακτηριστικό είναι ότι έχουν αυξηθεί οι εξαγωγές Μαλακού κυρίως σίτου από την Ε.Ε., ενώ αντίστοιχα έχει περιορισθεί ο ρυθμός των εισαγωγών. Βέβαια το τελευταίο γεγονός πρέπει να συνδυασθεί και με την σημειωθείσα πτώση των τιμών των σιτηρών προέλευσης Ε.Ε. αλλά και την ταυτόχρονη διατήρηση των τιμών των Ρωσικών σιταριών σε υψηλά επίπεδα, λόγω τόσο της παρέμβασης που γίνεται από το Ρωσικό κράτος όσο και της σημειωθείσας αύξησης της ισοτιμίας του δολαρίου έναντι του ευρώ.

Ιδιαίτερη αναφορά γίνεται και στα Ελληνικά σκληρά σιτηρά. Η περυσινή εσοδεία ήταν μία από τις μεγαλύτερες των τελευταίων ετών, όμως χαρακτηρίστηκε από τα πολύ άσχημα ποιοτικά χαρακτηριστικά της, κυρίως στην Βόρεια Ελλάδα και στην Στερεά Ελλάδα. Επιπλέον δεν πραγματοποιήθηκαν σημαντικές εξαγωγές (κάτι που είχε γίνει την περίοδο 2008/2009) με αποτέλεσμα να αυξηθούν σημαντικά τα αποθέματα.

Η αύξηση των αποθεμάτων σε συνδυασμό με την χαμηλή ζήτηση και την κακή ποιότητα, είχε σαν αποτέλεσμα να υπάρξουν σημαντικές μειώσεις των τιμών στα Β' ποιότητας σιτάρια, που σύμφωνα με όλες τις ενδείξεις θα συμπαρασύρουν και τα καλά σιτηρά τις επόμενες μέχρι τον αλωνισμό ημέρες. Αυτό σαν αποτέλεσμα και της οικονομικής δυσπραγίας που υπάρχει στον αγροτικό τομέα και την έλλειψη ρευστότητας.

#### ΕΛΛΗΝΙΚΟ ΣΚΛΗΡΟ ΣΙΤΑΡΙ (ΠΑΡΑΓΩΓΗ - ΑΠΟΘΕΜΑΤΑ ΤΕΛΟΥΣ)



Πρέπει να επισημανθεί εδώ ότι τα επίπεδα των τιμών σε Ιταλία και Γαλλία διατηρούνται υψηλότερα και δεν φαίνονται να επηρεάζονται από τους παράγοντες αυτούς που διαμορφώνουν την εσωτερική Ελληνική αγορά. Τον επόμενο μήνα, ανάλογα και με την πρόοδο της νέας εσοδείας, πιθανόν να υπάρξουν ανάλογες προσαρμογές των τιμών.

Πάντως από τα μέχρι τώρα στοιχεία πρέπει να αναφέρουμε ότι :

- Στις περισσότερες χώρες παραγωγής σκληρού σίτου οι καλλιεργούμενες εκτάσεις με σκληρό σιτάρι είναι ελάχιστα μεγαλύτερες των περυσινών (+1,6%).
- Εκτίμηση είναι ότι θα υπάρξει σχετική αύξηση των στρεμματικών αποδόσεων, ιδίως σε Γαλλία και Ιταλία.
- Ειδικά για την Ελλάδα, οι καλλιεργούμενες εκτάσεις είναι κατά τι μειωμένες σε σχέση με πέρυσι, λόγω της σημειωθείσας κερδοφορίας στην καλλιέργεια βάμβακος και της προς τα εκεί στροφής των αγροτών.
- Γενικά η παγκόσμια παραγωγή σκληρού προβλέπεται να μειωθεί, η ζήτηση να αυξηθεί, όμως τα αποθέματα θα παραμείνουν ιδιαίτερα υψηλά και ο δείκτης αποθεμάτων προς κατανάλωση παρ' όλον ότι θα σημειώσει πτώση έναντι της περυσινής χρονιάς (22% έναντι 25% πέρυσι) παραμένει σε υψηλά επίπεδα.

Για την παγκόσμια οικονομία, καλό προβλέπεται το 1<sup>ο</sup> εξάμηνο, όμως ο ρυθμός ανάπτυξης το 2<sup>ο</sup> εξάμηνο θα είναι χαμηλότερος καθώς τα κυβερνητικά μέτρα στήριξης της οικονομίας θα εξαντλούνται σταδιακά. Σε πρόσφατη έκθεσή της η Παγκόσμια Τράπεζα προβλέπει ρυθμό ανάπτυξης για την παγκόσμια οικονομία 2,7% το 2010 και 3,2% το 2011 μετά από μείωση του ΑΕΠ κατά 1,2% το 2009. Οι ρυθμοί που προβλέπονται για τη διετία 2010-2011 είναι πολύ χαμηλότεροι από το 5% περίπου της περιόδου 2004-2007, πριν από τη χρηματοπιστωτική κρίση. Για τις ανεπτυγμένες οικονομίες η άνοδος θα είναι μικρότερη, 1,8% και 2,3% αντίστοιχα καθώς οι αναπτυσσόμενες είναι που σηκώνουν τον πήχη με άνοδο 5% έως 6%. Αντίστοιχα προβλέπεται και άνοδος του παγκόσμιου εμπορίου 4%-6% τη διετία 2010-2011 μετά από την καταβάρθρωσή του το 2009 κατά 14%, ενώ για την Ευρωζώνη προβλέπει να διατηρεί την απόσταση που τη χωρίζει από τις ΗΠΑ, καθώς ο ρυθμός ανάπτυξης της οικονομίας του Ευρώ προβλέπεται μόλις 1% εφέτος με 2,5% για την αμερικάνικη οικονομία.

Αξιοσημείωτο επίσης είναι ότι, χώρες όπως η Κίνα, η Ινδία και η Σαουδική Αραβία αγοράζουν ή νοικιάζουν τεράστιες εκτάσεις γης στην Αφρική για την καλλιέργεια προϊόντων που προορίζονται για τις δικές τους αγορές. Ο ΟΗΕ προειδοποιεί ότι μεσοπρόθεσμα οι πληθυσμοί στις φτωχές χώρες θα αντιμετωπίσουν σοβαρό επισιτιστικό πρόβλημα. Συγκεκριμένα, ο Οργανισμός Τροφίμων και Γεωργίας του ΟΗΕ (FAO) έκρουσε πρόσφατα τον κώδωνα του κινδύνου σημειώνοντας ότι η επισιτιστική κρίση, η δημογραφική έκρηξη και η λειψυδρία σε συνδυασμό με την έλλειψη καλλιεργήσιμων εκτάσεων αλλάζουν τον παγκόσμιο χάρτη και τις γεωστρατηγικές ισορροπίες. Οι πλουσιότερες χώρες του πλανήτη αγοράζουν τεράστιες εκτάσεις γης στην Αφρική, τη Λατινική Αμερική και την Ασία με σκοπό τη σίτιση ή την παραγωγή βιοκαυσίμων. Η πρόσφατη επισιτιστική κρίση του 2007 και 2008 που εκτόξευσε τις τιμές των τροφίμων στα ύψη άνοιξε ένα νέο δρόμο προς τη «Μαύρη Ήπειρο». Σήμερα, ολοένα και περισσότερες χώρες αναζητούν εναγωνίως καλλιεργήσιμες εκτάσεις για να θρέψουν τους κατοίκους τους. Η οικονομική και η δημογραφική ανάπτυξη σε συνδυασμό με την έλλειψη γης και υδάτινων πόρων έχουν δημιουργήσει μια κρίση άνευ προηγουμένου σε χώρες όπως η Κίνα, η Νότιος Κορέα και η Ινδία. Όλες τους εισάγουν τρόφιμα και όλες επηρεάστηκαν βαθιά από τη διατροφική κρίση, όχι μόνο λόγω της κατακόρυφης αύξησης των τιμών των προϊόντων αλλά και λόγω των αυστηρών κανόνων που έθεσαν οι χώρες παραγωγοί δημητριακών και ρυζιού, όπως η Αργεντινή, η Ταϊλάνδη και το Βιετνάμ, για να περιορίσουν τις εξαγωγές τους.

Ο αριθμός των υποσιτιζόμενων στον κόσμο άγγιξε στο τέλος του 2007 τα 963 εκ. και οι ειδικοί εκτιμούν ότι μέχρι το 2050 η παραγωγή τροφίμων θα πρέπει να διπλασιαστεί για να ικανοποιήσει τις επισιτιστικές ανάγκες των 9,1 δισεκατομμυρίων ανθρώπων που θα ζουν στον πλανήτη. Και τα τρόφιμα είναι μόνο η μια όψη του νομίσματος, καθώς οικονομίες που αναπτύσσονται ραγδαία αναζητούν γη, επίσης, για κτηνοτροφία και καλλιέργειες που προορίζονται για βιοκαύσιμα. Η οικονομική ανάπτυξη των ασιατικών χωρών έχει δημιουργήσει μία νέα αστική τάξη που ζητεί να καταναλώσει όλο και περισσότερα ενώ την ίδια στιγμή ο αγροτικός πληθυσμός μειώνεται διαρκώς. Το ζήτημα αυτό που απασχολεί ολοένα και περισσότερο την παγκόσμια κοινότητα θα γίνει ακόμη πιο ορατό στα επόμενα χρόνια προκαλώντας τα σημερινά επίπεδα τιμών των σιτηρών παγκοσμίως.

Τέλος, καθώς βρισκόμαστε στο κατώφλι του 2010, όλοι ζητούν επιτακτικά να βρεθούν λύσεις για την έξοδο από το δημοσιονομικό παραλογισμό στον οποίο έχει εισέλθει η χώρα μας τα τελευταία χρόνια. Η παγκόσμια οικονομική ύφεση που εκδηλώθηκε από τα μέσα του 2007, θα συνεχίσει να ρίχνει βαριά τη σκιά της και το 2010 αλλά η αγορά δημιουργεί πάντα ευκαιρίες. Η κρίση δεν είναι μία μονοσήμαντη κατάσταση, αντιθέτως πρέπει να ερμηνεύεται με την έννοια της ευκαιρίας και της μεταβλητότητας. Αυτά ήταν άλλωστε και τα βασικά χαρακτηριστικά που κυριάρχησαν στις αγορές το 2009, χρονιά που παρά τις μεγάλες διακυμάνσεις της είχε και σημαντικές ευκαιρίες για όσους τόλμησαν.

Όλα αυτά σημαίνουν ότι η προσπάθεια για δημοσιονομική εξυγίανση και κατά συνέπεια βελτίωση του επιχειρηματικού περιβάλλοντος, θα είναι διπλά δύσκολη, διότι σε μία περίοδο που το ΑΕΠ υποχωρεί και εισόδημα δεν υπάρχει, δεν είναι εύκολο να αυξηθούν τα φορολογικά έσοδα. Ο προϋπολογισμός του 2010 βασίστηκε σε πρόβλεψη για μείωση του ΑΕΠ κατά 0,3%, αλλά σήμερα η πρόβλεψη αυτή είναι ήδη ξεπερασμένη καθώς έχει ήδη περάσει το φράγμα του -1%. Το κακό είναι ότι και η ίδια η προσπάθεια δημοσιονομικής εξυγίανσης λειτουργεί εις βάρος της ανάπτυξης, καθώς, αν το 2009 όπως έδειξαν τα στοιχεία ο κόσμος μείωσε τις αγορές του κατά 10%, αναρωτιέται κανείς τι θα κάνει το 2010, αφού υποστεί τη μείωση μισθού και, το κυριότερο, κυριευθεί από ανασφάλεια για το αύριο.

Η αγορά είναι σίγουρο ότι θα υποφέρει, αυτός είναι ένας φαύλος κύκλος στον οποίο φοβόμαστε να μην μπούμε, αλλά δυστυχώς όπως δείχνουν τα πράγματα μάλλον δεν θα τον αποφύγουμε. Από την άλλη κανείς δεν είναι σε θέση να ανεχθεί μια πιο αργή διαδικασία προσαρμογής, ώστε να μην πνιγεί εντελώς η ανάπτυξη. Έτσι, η μόνη ελπίδα για μια κάποια παραγωγική δραστηριότητα είναι να αντιμετωπιστούν πρωτίστως τα ζητήματα της χαμηλής ανταγωνιστικότητας των προϊόντων και υπηρεσιών της ελληνικής οικονομίας, η συνετή διαχείριση των δημοσιονομικών της και μη ανοχή της απάτης.

Η ΜΥΛΟΙ ΛΟΥΛΗ Α.Ε. πιστεύει ότι κρίσιμη σημασία για την ενίσχυση της ανταγωνιστικότητας της έχει η μετάβαση στην οικονομία της γνώσης, σε νέες τεχνολογίες και προηγμένα σχήματα οργάνωσης. Κατάρτισμένο και εξειδικευμένο ανθρώπινο δυναμικό, ανάπτυξη της έρευνας, περιβάλλον που ευνοεί την πρωτοβουλία και την καινοτομία αποτελούν προϋποθέσεις μιας νέας αναπτυξιακής στρατηγικής. Οι νέες

επενδύσεις προορίζονται για την εισαγωγή νέων τεχνολογιών καθώς και στην πράσινη ανάπτυξη. Βρισκόμαστε σε ένα κρίσιμο μεταίχμιο. Η μόνη διέξοδος είναι η δυναμική των μεταρρυθμίσεων και η κινητοποίηση όλων των διαθέσιμων πόρων προς την κατεύθυνση της αειφόρου ανάπτυξης.

### Οικονομικά Στοιχεία – Πορεία Εργασιών

Όπως αναλυτικότερα προκύπτει από τις οικονομικές καταστάσεις του Ομίλου -τα στοιχεία των οποίων αποτυπώνονται για πέμπτη φορά σύμφωνα με τα Διεθνή Πρότυπα Χρηματοοικονομικής Πληροφόρησης- τα σημαντικότερα μεγέθη της εταιρείας για την χρήση 1 Ιανουαρίου 2009 έως 31 Δεκεμβρίου 2009 σε σχέση με τα αντίστοιχα της χρήσης 1 Ιανουαρίου 2008 έως 31 Δεκεμβρίου 2008, διαμορφώθηκαν ως εξής.

Υγιή οικονομικά μεγέθη καταφέρνει να παρουσιάζει η ΜΥΛΟΙ ΛΟΥΛΗ Α.Ε. κατά τη διάρκεια της χρήσης 2009 καθώς τόσο ο Όμιλος όσο και η μητρική εταιρεία συνέχισαν την αναπτυξιακή πορεία στην οποία είχαν εισέλθει από το προηγούμενο έτος.

Ο **Κύκλος Εργασιών (Πωλήσεις)** στην Ελλάδα ανήλθε σε € 88,051 εκ. μειωμένος κατά 14,44% από την αντίστοιχη περίοδο του 2008 που ανήλθε σε € 102.905 εκ. Αντίστοιχα και ο Όμιλος παρουσιάζει μείωση από πέρυσι κατά 14,31%, για τις συνεχιζόμενες δραστηριότητες, ήτοι από € 102,753 εκ. σε € 88,051 εκ.

Εδώ θα πρέπει να σημειωθεί ότι λόγω της πώλησης του συνόλου των συμμετοχών μας σε Ρουμανία και Βουλγαρία, στα τέλη του 2008, αλλά και της πώλησης του 41,45% που κατείχε η ΜΥΛΟΙ ΛΟΥΛΗ Α.Ε. στην πρώην θυγατρική της που εδρεύει στα Τίρανα, Αλβανίας, «ATLAS Sh.A.», στα τέλη του 2009, οι εταιρείες που ενοποιούνται, όπως αναφέραμε παραπάνω, είναι οι εταιρείες «LOULIS INTERNATIONAL FOODS ENTERPRISES LTD.» και «LOULIS INTERNATIONAL FOODS ENTERPRISES (BULGARIA) LTD.», 100% θυγατρικές εταιρείες συμμετοχών με έδρα την Κύπρο, καθώς και η εταιρεία συμμετοχών με έδρα τη Βουλγαρία «LOULIS MEL – BULGARIA S.A.», 100% θυγατρική της 100% θυγατρικής μας «LOULIS INTERNATIONAL FOODS ENTERPRISES (BULGARIA) LTD.».

Η μοναδική εταιρεία που έχει παραγωγική δραστηριότητα και ενοποιείται είναι μόνο η μητρική εταιρεία. Οι προαναφερθείσες εταιρείες του εξωτερικού είχαν σαν κύριο αντικείμενο την κατοχή συμμετοχών και επομένως τα κονδύλια που κινούνται κατά κύριο λόγο είναι τα Έξοδα Διοίκησης και οι Πιστωτικοί Τόκοι που προήλθαν από τις προθεσμιακές καταθέσεις των κεφαλαίων που εισέρευσαν από την πώληση του υπολοίπου ποσοστού των συμμετοχών. Ο Κύκλος Εργασιών του Ομίλου για την περυσινή περίοδο είναι μικρότερος από της μητρικής εταιρείας καθώς περιέχει τον Κύκλο Εργασιών της μητρικής εταιρείας μειωμένο κατά τις ενδοεταιρικές πωλήσεις από τις διακοπείσες δραστηριότητες, ενώ όλα τα μεγέθη που παρατίθενται για σύγκριση από τις αντίστοιχες περυσινές περιόδους προέρχονται μόνο από τις συνεχιζόμενες δραστηριότητες του ομίλου.

Το **Κόστος Πωληθέντων** στην Ελλάδα ανήλθε στα € 61,334 εκ. μειωμένο κατά 20,76% από € 77,405 εκ. το 2008 και σε ποσοστό επί των πωλήσεων από 75,22% το 2008 σε 69,66% το 2009. Στον Όμιλο, εμφανίζεται και πάλι μειωμένο κατά 20,61% από € 77,261 εκ. σε € 61,334 εκ. και σε ποσοστό επί των πωλήσεων από 75,19% σε 69,66% εφέτος. Εδώ αξίζει να σημειωθεί, ότι έχει επιδράσει το προαναφερθέν γεγονός της μεταφοράς της παραγωγικής δραστηριότητας από τη βιομηχανική μονάδα στο Κερατσίνι, Αττικής στη Σούρπη, Μαγνησίας στις αρχές του Μαΐου 2009 αλλά και η σημαντική μείωση τιμών των Α' Υλών καθ' όλη τη διάρκεια του έτους.

Ακολούθως, το **Μικτό Περιθώριο Κέρδους** ανήλθε στην Ελλάδα στα € 26,716 εκ. αυξημένο κατά 4,77% από € 25,500 εκ. το 2008 και παράλληλα αυξήθηκε ως ποσοστό επί των πωλήσεων από 24,78% το 2008 σε 30,34% το 2009 για τους προαναφερθέντες λόγους. Σε επίπεδο Ομίλου, τα Μικτά Αποτελέσματα αυξήθηκαν κατά 4,8% από € 25,492 εκ. το 2008 σε € 26,716 εκ. το 2009 με αύξηση στο ποσοστό επί των πωλήσεων από 24,81% το 2008 σε 30,34% το 2009.

Τα **Έξοδα Διοικητικής Λειτουργίας και Διάθεσης** στην Ελλάδα ανήλθαν από € 16,566 εκ. το 2008 στα € 18,876 εκ. με ποσοστό αύξησης 13,95% το 2009 και αυξημένα ως ποσοστό επί των πωλήσεων καθώς το 2008 αποτελούσαν το 16,10% του Κύκλου Εργασιών, ενώ το 2009 το 21,44%. Ωστόσο, η ποσοστιαία αύξηση από το ένα έτος στο άλλο οφείλεται κατά κύριο λόγο στα αυξημένα έξοδα μεταφορών λόγω της μεταφοράς της παραγωγικής δραστηριότητας από τη μονάδα στο Κερατσίνι στη μονάδα της εταιρείας στη Σούρπη, φθάνοντας τα Έξοδα Διάθεσης στα € 15,406 εκ. το 2009 αυξημένα κατά 18,02% από το 2008 που ήταν € 13,054 ή από 12,68% επί του Κύκλου Εργασιών σε 17,5% το 2009. Μέρος αυτής της αύξησης αντισταθμίζεται με τη σημαντική μείωση του Κόστους Πωληθέντων καθώς τα γενικά βιομηχανικά έξοδα του κόστους παραγωγής της μονάδας του Κερατσινίου από το Μάιο και μετά είναι σχεδόν μηδενικά. Από την άλλη πλευρά, τα Έξοδα Διοικητικής Λειτουργίας αν και με οριακή αύξηση λόγω της διαφοράς στον Κύκλο Εργασιών ως ποσοστό επί των πωλήσεων από 3,41% σε 3,94% μειώθηκαν κατά 1,2% από € 3,512 το 2008 σε € 3,470 το 2009. Σε επίπεδο ομίλου, τα Λειτουργικά Έξοδα μειώθηκαν κατά 10,3% από € 22,261 σε € 19,968 εκ. και ως ποσοστό επί του Κύκλου Εργασιών διαμορφώθηκαν στα 22,68% όταν το 2008 ήταν 21,67%.



Τα **Χρηματοοικονομικά Αποτελέσματα (Έξοδα-Έσοδα)** στην Ελλάδα ανήλθαν στα € 2,314 εκ. μειωμένα κατά 52,26% από την αντίστοιχη περίοδο του 2008 που κυμάνθηκαν στα € 4,860 εκ., όπως και ως ποσοστό επί των πωλήσεων από 4,72% το 2008 σε 2,63% το 2009. Αντίστοιχα, και στον Όμιλο μειώθηκαν κατά 63,36% σε € 1,782 εκ. από € 4,864 εκ. το 2008 όπως και σαν ποσοστό επί των πωλήσεων από 4,73% σε 2,02%, γεγονός που οφείλεται και στις δύο περιπτώσεις στους μειωμένους κατά σχεδόν 53% χρεωστικούς τόκους από το 2008 που ήταν € 5,033 σε € 2,367 εκ. το 2009, λόγω της μείωσης του βασικού επιτοκίου δανεισμού EURIBOR κατά το προηγούμενο έτος αλλά και της μείωσης του συνολικού δανεισμού της εταιρείας κατά € 16,5 εκ. ή 28% σε σχέση με το 2008.

Οι συνολικές **Αποσβέσεις** στην Ελλάδα ανήλθαν στα € 2,917 εκ. οριακά μειωμένες κατά 3,10% από την περυσινή περίοδο που ήταν στα € 3,010 εκ. και ως ποσοστό επί των πωλήσεων από 2,93% πέρυσι σε 3,31%, όπως και το ίδιο σε επίπεδο ομίλου.

Τα **Κέρδη Προ Φόρων, Χρηματοδοτικών, Επενδυτικών Αποτελεσμάτων και Αποσβέσεων** στην Ελλάδα ανήλθαν για το 2009 στα € 10,460 εκ. μειωμένα από την ίδια περίοδο του 2008 κατά 12,27% από € 11,922 εκ., κυρίως λόγω της μείωσης του Κύκλου Εργασιών, αλλά, οριακά αυξημένα ως ποσοστό επί του Κύκλου Εργασιών από 11,59% σε 11,88%. Σε επίπεδο Ομίλου, στο σύνολο, αυξήθηκαν κατά 19,21% από € 7,831 εκ. το 2008 σε € 9,335 εκ. το 2009 και σε ποσοστό επί των πωλήσεων αυξήθηκαν επίσης από 7,62% σε 10,60% για τις συνεχιζόμενες δραστηριότητες του ομίλου.

Κατόπιν όλων αυτών, τα **Καθαρά Αποτελέσματα Χρήσεως προ Φόρων** στην Ελλάδα ανήλθαν στα € 6,163 εκ. αυξημένα κατά 22,00% από € 5,052 εκ. το 2008 και ως ποσοστό επί των πωλήσεων από 4,91% σε 7,00%. Αντίστοιχα στο σύνολο του ομίλου υπήρξε αύξηση από € -16,750 εκ. ζημιά σε κέρδος € 4,813 εκ. Αυτό οφείλεται στο γεγονός που επίσης αναφέραμε στην περυσινή έκθεσή μας, σχετικά με την απομείωση, ύψους € 19,030 εκ. της υπεραξίας των εταιρειών συμμετοχών του εξωτερικού κατόπιν της ολοκληρωτικής μεταβίβασης των συμμετοχών που είχαμε στις παραγωγικές εταιρείες της Ρουμανίας και της Βουλγαρίας.

Τέλος δε, τα **Καθαρά Αποτελέσματα Χρήσεως μετά Φόρων** στην Ελλάδα ανήλθαν από € 5,924 εκ. σε € 4,861 εκ. το 2009 και ποσοστό επί των πωλήσεων από 5,76% σε 5,52% το 2009. Αυτό οφείλεται στο γεγονός ότι πέρυσι υπήρχε η επίδραση της επερχόμενης μείωσης των φορολογικών συντελεστών από το 2010 έως το 2014 και στο σχηματισμό φορολογικής απαίτησης αφαιρετικά του φόρου εισοδήματος, γεγονός το οποίο αντιστράφηκε εφέτος. Για τον Όμιλο, συνολικά, υπήρξε αύξηση από € -15,879 εκ. σε κέρδη το 2009 στα € 3,525 εκ. για τις συνεχιζόμενες δραστηριότητες.

Το Διοικητικό Συμβούλιο της Εταιρείας προτείνει την διανομή μερίσματος στους μετόχους ύψους € 1.067.953 από τα κέρδη της χρήσης του 2009. Το ποσό αυτό διαιρεμένο με το μέσο σταθμικό όρο των μετοχών της εταιρείας σε κυκλοφορία την 31<sup>η</sup> Δεκεμβρίου 2009, δίνει προτεινόμενο μέρισμα ανά μετοχή € 0,0673.

Συνοπτικά, τα οικονομικά αποτελέσματα της Εταιρείας κατά τις περιόδους 31 Δεκεμβρίου 2009 και 31 Δεκεμβρίου 2008 αποτυπώνονται μέσω κάποιων βασικών χρηματοοικονομικών δεικτών και συγκρίνονται έναντι των στόχων που έχει ορίσει η Διοίκηση της εταιρείας, με βάση το μέγεθος της εταιρείας, τον κλάδο που δραστηριοποιείται, τις συνθήκες που επικρατούν στην αγορά και τους μέσους όρους των υπολοίπων που απαρτίζουν τον κλάδο, όπου τα στοιχεία είναι διαθέσιμα, ως ακολούθως:

**ΒΑΣΙΚΟΙ ΧΡΗΜΑΤΟΟΙΚΟΝΟΜΙΚΟΙ ΔΕΙΚΤΕΣ ΜΗΤΡΙΚΗΣ ΕΤΑΙΡΕΙΑΣ**

		<b>1/1/2009</b>		<b>1/7/2008</b>		<b>1/1/2008</b>		<b>Στόχος</b>
		<b>31/12/2009</b>		<b>30/06/2009</b>		<b>31/12/2008</b>		
<b>1</b>	<b>Σύνολο Τραπεζικού Δανεισμού</b>	42.324.395,00	4,05	54.489.063,00	5,27	58.828.850,00	4,93	(≤6,00)
	<b>EBITDA</b>	10.459.712,00		10.344.282,00		11.922.250,00		
<b>2</b>	<b>EBITDA</b>	10.459.712,00	4,42	10.344.282,00	2,67	11.922.250,00	2,37	(≥1,90)
	<b>Χρεωστικούς Τόκους Μη Κυκλοφορούν Ενεργητικό</b>	2.367.198,00		3.871.626,00		5.026.415,00		
<b>3</b>	<b>Σύνολο Τραπεζικού Δανεισμού</b>	42.324.395,00	2,47	54.489.063,00	2,02	58.828.850,00	1,92	(≥1,70)
<b>4</b>	<b>Σύνολο Τραπεζικού Δανεισμού</b>	42.324.395,00	0,54	54.489.063,00	0,71	58.828.850,00	0,71	(≤1,00)
	<b>Σύνολο Ιδίων Κεφαλαίων</b>	79.006.748,00		77.161.923,00		82.895.117,00		
<b>5</b>	<b>Σύνολο Κυκλοφορούντος Ενεργητικού</b>	43.250.184,00	1,30	47.694.793,00	1,27	59.324.497,00	1,72	(≥1,00)
	<b>Σύνολο Βραχυπρόθεσμων Υποχρεώσεων</b>	33.163.170,00		37.627.432,00		34.545.123,00		
<b>6</b>	<b>Σύνολο Υποχρεώσεων</b>	68.919.361,00	0,87	80.415.191,00	1,04	89.171.090,00	1,08	(≤2,00)
	<b>Σύνολο Ιδίων Κεφαλαίων</b>	79.006.748,00		77.161.923,00		82.895.117,00		
<b>7</b>	<b>Κυκλοφοριακή ταχύτητα αποθεμάτων</b>	69,88		75,65		85,99		(~90)
<b>8</b>	<b>Ημέρες Πίστωσης Προμηθευτών</b>	66,12		39,51		68,03		(~90)
<b>9</b>	<b>Ημέρες Είσπραξης Εμπορικών Απαιτήσεων</b>	123,33		119,10		112,50		(≤120)

**Κυριότεροι Κίνδυνοι και Αβεβαιότητες**

Η Εταιρεία δραστηριοποιείται σε ένα έντονα ανταγωνιστικό περιβάλλον όπου το σημαντικότερο πρόβλημα είναι ότι η προσφορά είναι πολλαπλάσια της ζήτησης. Παρ' όλα αυτά, η εταιρεία, κατά τη χρήση του 2009, κατόρθωσε να διατηρήσει και να βελτιώσει σε πολλά σημεία τα αποτελέσματα της αντίστοιχης περσινής χρήσης. Στόχος μας για το 2010 είναι όχι μόνο να διατηρηθούν τα φετινά επίπεδα αλλά και να μπορέσουμε να τα αυξήσουμε τόσο σε όγκους πωληθέντων προϊόντων, όσο και σε κερδοφορία. Ήδη, τα στοιχεία των πρώτων μηνών του έτους μας οδηγούν στο συμπέρασμα ότι θα κυμανθούμε στα ίδια επίπεδα των περσινών αποτελεσμάτων.

Οι δραστηριότητες του Ομίλου δημιουργούν διάφορους χρηματοοικονομικούς κινδύνους, συμπεριλαμβανομένων των κινδύνων επιτοκίων, πιστωτικών κινδύνων και κινδύνων ρευστότητας. Το συνολικό πρόγραμμα διαχείρισης του κινδύνου του Ομίλου εστιάζεται στις διακυμάνσεις των χρηματοοικονομικών αγορών και έχει στόχο να ελαχιστοποιήσει τις δυνητικές δυσμενείς επιπτώσεις αυτών των διακυμάνσεων στη χρηματοοικονομική απόδοσή του. Ο Όμιλος δεν εκτελεί συναλλαγές κερδοσκοπικού χαρακτήρα ή συναλλαγές που δεν σχετίζονται με τις εμπορικές, επενδυτικές ή δανειοληπτικές δραστηριότητές του.

Τα χρηματοοικονομικά προϊόντα που χρησιμοποιεί ο Όμιλος αποτελούνται κυρίως από καταθέσεις σε τράπεζες, σύναψη δανείων, τραπεζικούς λογαριασμούς υπερανάληψης, λογαριασμούς εισπρακτέους και πληρωτέους, μερίσματα πληρωτέα και υποχρεώσεις που προκύπτουν από συμβόλαια χρηματοδοτικής μίσθωσης.

Μέχρι σήμερα, η παγκόσμια οικονομική κρίση δεν φαίνεται να επηρεάζει ουσιαδώς την δραστηριότητα της εταιρείας, λόγω όμως της έντασης του φαινομένου, της εκτιμώμενης διάρκειας αυτού και της γενικότερης κατάστασης ασφυξίας και έλλειψης ρευστότητας που παρατηρείται στην αγορά η τυχόν γενικότερη μείωση της καταναλωτικής ζήτησης είναι πιθανόν να επηρεάσει αρνητικά τις πωλήσεις και τα περιθώρια κέρδους του κλάδου των τροφίμων. Το γεγονός ότι τα προϊόντα μας αποτελούν είδη πρώτης ανάγκης, η μικρή πλέον χρηματοοικονομική έκθεση της εταιρείας καθώς και η σημαντικά ποιοτική και προϊόντική μας διαφοροποίηση αποτελούν τα κύρια εφόδια που αυτή διαθέτει για την ελαχιστοποίηση των αρνητικών συνεπειών της οικονομικής κρίσης.

Οι συνήθεις χρηματοοικονομικοί και λοιποί κίνδυνοι στους οποίους εκτίθεται η εταιρεία είναι κίνδυνοι αγοράς (επιτόκια, κίνδυνος ρευστότητας, τιμές αγοράς, πιστωτικός κίνδυνος, κίνδυνος αποθεμάτων, κίνδυνος μείωσης της ζήτησης λόγω γενικότερης καταναλωτικής ύφεσης)

### Συναλλαγματικός Κίνδυνος

Το σύνολο των συναλλαγών και υπολοίπων της εταιρείας είναι σε Ευρώ.

Η Διοίκηση της Εταιρείας παρακολουθεί διαρκώς τους συναλλαγματικούς κινδύνους που ενδέχεται να προκύψουν και αξιολογεί την ανάγκη λήψης σχετικών μέτρων, πλην όμως κατά την παρούσα χρονική στιγμή ο εν λόγω κίνδυνος δεν υφίσταται.

### Κίνδυνος Επιτοκίου

Η Διοίκηση της Εταιρείας παρακολουθεί διαρκώς τις τάσεις των επιτοκίων καθώς και τις ανάγκες χρηματοδότησης της Εταιρείας. Περιορισμένος κίνδυνος από την μεταβολή των επιτοκίων προέρχεται κυρίως από μακροπρόθεσμα και βραχυπρόθεσμα δάνεια. Πολιτική του Ομίλου είναι να διατηρεί το σύνολο των δανείων σε κυμαινόμενο επιτόκιο. Δεδομένου ότι ο δανεισμός της Εταιρείας είναι συνδεδεμένος με το Euribor, η σημαντική μείωση του τελευταίου έχει άμεσο θετικό αντίκτυπο στις χρηματοοικονομικές δαπάνες της Εταιρείας.

#### **Ανάλυση Ευαισθησίας σε Μεταβολές των Επιτοκίων**

	<b>Μεταβλητότητα επιτοκίων</b>	<b>Επίδραση στα Κέρδη προ Φόρων Εταιρείας</b>	<b>Επίδραση στα Κέρδη προ Φόρων Ομίλου</b>
Ποσά χρήσης 2009	1,0%	-505.766	-560.597
	-1,0%	505.766	560.597
Ποσά χρήσης 2008	1,0%	-631.025	-928.110
	-1,0%	631.025	928.110

### Πιστωτικός Κίνδυνος

Η Εταιρεία δεν έχει σημαντική συγκέντρωση πιστωτικού κινδύνου σε κάποια από τα συμβαλλόμενα με αυτήν μέρη, κυρίως λόγω της μεγάλης διασποράς του πελατολογίου της (5.500 πελάτες) επίσης δεν υπάρχει πελάτης που να συμμετέχει με ποσοστό πάνω από 5% στον κύκλο εργασιών.

Οι εταιρείες του Ομίλου έχουν θεσπίσει και εφαρμόζουν διαδικασίες πιστωτικού ελέγχου με στόχο την ελαχιστοποίηση των επισφαλών απαιτήσεων, παρακολουθώντας σε καθημερινή βάση το μέγεθος της παραχής των πιστώσεων καθώς και τα πιστωτικά όρια των λογαριασμών. Οι πωλήσεις γίνονται σε πελάτες με αξιολογημένο ιστορικό πωλήσεων και η πελατειακή βάση είναι κατανομημένη σε μεγάλο αριθμό μικρών πελατών και κατά συνέπεια ο πιστωτικός κίνδυνος κρίνεται χαμηλός.

Επιπλέον ασφαλιστικές καλύψεις και εγγυήσεις ζητούνται όπου κρίνεται απαραίτητο. Εξειδικευμένες μηχανογραφικές εφαρμογές χρησιμοποιούνται διαρκώς από τα αρμόδια τμήματα ώστε να ελέγχονται συνεχώς οι παρεχόμενες πιστώσεις, ενώ όπου παρέχεται η δυνατότητα οι εταιρείες του Ομίλου επιπρόσθετα προβαίνουν σε ασφάλιση πιστώσεων. Όπου διαπιστώνεται πιθανότητα μη είσπραξης των απαιτήσεων διενεργούνται προβλέψεις για επισφαλείς πελάτες.

### Κίνδυνος Ρευστότητας

Η Εταιρεία διαθέτει ισχυρή κεφαλαιακή διάρθρωση και υψηλό δείκτη ρευστότητας. Η γενική ρευστότητα της Εταιρείας βρίσκεται σε υψηλά επίπεδα. Ενδεικτικά αναφέρουμε ότι ο δείκτης γενικής ρευστότητας (Κυκλοφορούν Ενεργητικό προς Βραχυπρόθεσμες Υποχρεώσεις) ανέρχεται σε 1,30.

Με τον κατάλληλο συνδυασμό ρευστών διαθέσιμων από λειτουργικές ταμειακές ροές και εγκεκριμένων τραπεζικών πιστωτικών ορίων επιτυγχάνεται η συνετή και ορθή διαχείριση της ρευστότητας. Οι εταιρείες του Ομίλου, ελέγχοντας διαρκώς τις ανάγκες κάλυψης των συνολικών υποχρεώσεων και τη σύνθεση και ενηλικίωση των υποχρεώσεων, μεριμνούν ώστε πάντοτε να είναι διαθέσιμες εξασφαλισμένες τραπεζικές πιστώσεις έτοιμες προς χρήση και να γίνεται χρηστή διαχείριση του κεφαλαίου κίνησης. Οι παρούσες αχρησιμοποίητες, διαθέσιμες και εγκεκριμένες πιστώσεις προς τις εταιρείες του Ομίλου είναι επαρκείς ώστε να αντιμετωπισθεί μία πιθανή έλλειψη ταμειακών διαθεσίμων.

### Κίνδυνος Απομείωσης Αποθεμάτων

Ο Όμιλος φροντίζει πάντα να λαμβάνονται όλα τα απαραίτητα μέτρα για να ελαχιστοποιήσει τον κίνδυνο και τις ενδεχόμενες ζημιές λόγω απώλειας αποθεμάτων από φυσικές καταστροφές. Παράλληλα, λόγω της μεγάλης κυκλοφοριακής ταχύτητας των αποθεμάτων (70 ημέρες) και ταυτόχρονα της μεγάλης διάρκειας αυτών (ημερομηνία λήξης), ο κίνδυνος απαξίωσής τους είναι ιδιαίτερα περιορισμένος.

### Μείωση Ζήτησης λόγω της γενικότερης καταναλωτικής ύφεσης

Ο Όμιλος ανήκει στον κλάδο των τροφίμων και η ζήτηση στον κλάδο αυτό παραμένει προς το παρόν σταθερή παρά το γενικότερο κλίμα καταναλωτικής ύφεσης. Πάντως ο συγκεκριμένος κίνδυνος, εν όψει και των γενικότερων συνθηκών αναμένεται να επηρεάσει τις αποδόσεις του Ομίλου καθώς η μείωση της ζήτησης αναμένεται να ενταθεί, εφόσον οι γενικότερες συνθήκες οικονομικής ύφεσης συνεχιστούν με την ίδια ένταση.

### Κίνδυνος αύξησης των τιμών των Α' υλών

Οι δραματικές αυξομειώσεις των τιμών τόσο των εισαγομένων όσο και των εγχωρίων Α' υλών τα τελευταία τρία έτη καθώς και η γενικότερη οικονομική κρίση μας οδηγεί στο συμπέρασμα ότι θα συνεχιστούν οι αυξομειώσεις και η εν γένει αστάθεια στις τιμές των Α' υλών. Ως εκ τούτου η έκθεση στον εν λόγω κίνδυνο αξιολογείται ως αυξημένη και για το λόγο αυτό η Διοίκηση του Ομίλου λαμβάνει τα κατάλληλα μέτρα, προκειμένου αφενός μεν να περιορίσει μέσω ειδικών συμφωνιών με τους προμηθευτές της την έκθεση στον εν λόγω κίνδυνο και αφετέρου να προσαρμόζει εγκαίρως και ανάλογα την τιμολογιακή και εμπορική της πολιτική.

### Σημαντικές Συναλλαγές με Συνδεδεμένα Μέρη

Τα ποσά πωλήσεων και αγορών σωρευτικά από την έναρξη της διαχειριστικής χρήσης και τα υπόλοιπα των απαιτήσεων και υποχρεώσεων της Εταιρείας στη λήξη της τρέχουσας χρήσης, που έχουν προκύψει από συναλλαγές της με τα συνδεδεμένα, κατά την έννοια του Δ.Λ.Π. 24, προς αυτήν μέρη, είναι ως εξής :

	<b>Όμιλος 31.12.2009</b>	<b>Εταιρεία 31.12.2009</b>
<b>α) Έσοδα</b>	0	0
<b>β) Έξοδα</b>	0	0
<b>γ) Απαιτήσεις</b>	0	315.000
<b>δ) Υποχρεώσεις</b>	0	0
<b>ε) Αμοιβές διευθυντικών στελεχών και μελών της Διοίκησης</b>	524.704	524.704
<b>στ) Απαιτήσεις από τα διευθυντικά στελέχη και μέλη της Διοίκησης</b>	3.313	3.313
<b>ζ) Υποχρεώσεις προς τα διευθυντικά στελέχη και μέλη της Διοίκησης</b>	0	0

Δεν υπάρχουν σημαντικές συναλλαγές με τις συνδεδεμένες εταιρείες για το 2009.

Ο Πρόεδρος του Διοικητικού Συμβουλίου

Κωνσταντίνος Λούλης

Κύριοι Μέτοχοι, κατόπιν όλων των ανωτέρω, παρακαλούμε όπως εγκρίνετε τις Οικονομικές Καταστάσεις της 81ης Εταιρικής Χρήσης (1 Ιανουαρίου 2009-31 Δεκεμβρίου 2009) που ακολουθούν την παρούσα έκθεση.

Σούρπη Μαγνησίας, 26 Μαρτίου 2010

Το Διοικητικό Συμβούλιο

Βεβαιώνεται ότι, η ανωτέρω έκθεση που αποτελείται από δεκαπέντε (15) σελίδες είναι αυτή που αναφέρεται στο πιστοποιητικό ελέγχου που χορηγήσαμε με ημερομηνία 15 Απριλίου 2010.

Αθήνα, 15 Απριλίου 2010

Η ΟΡΚΩΤΟΣ ΕΛΕΓΚΤΗΣ  
ΒΕΝΕΤΙΑ ΤΡΙΑΝΤΟΠΟΥΛΟΥ-ΑΝΑΣΤΑΣΟΠΟΥΛΟΥ  
Α.Μ.Σ.Ο.Ε.Λ. 12391

## **Επεξηγηματική έκθεση του Δ.Σ. (σύμφωνα με τις παρ.7 & 8 του άρθρου 4 του Ν.3556/2007)**

Η παρούσα επεξηγηματική έκθεση του Διοικητικού Συμβουλίου προς την Τακτική Γενική Συνέλευση των Μετόχων της περιλαμβάνει αναλυτικές πληροφορίες σύμφωνα με τις διατάξεις της παραγράφου 1 του άρθρου 11α του Ν. 3371/2005.

**1. Διάρθρωση μετοχικού κεφαλαίου.** Το μετοχικό κεφάλαιο της εταιρείας ανέρχεται σε € 10.638.612,48 διαιρούμενο σε 16.622.832 κοινές ονομαστικές μετοχές, ονομαστικής αξίας € 0,64 ανά μετοχή. Όλες οι μετοχές είναι εισηγμένες προς διαπραγμάτευση στην Αγορά Αξιών του Χρηματιστηρίου Αθηνών, στην κατηγορία Μεσαίας και Μικρής Κεφαλαιοποίησης. Οι μετοχές της εταιρείας είναι κοινές ονομαστικές με δικαίωμα ψήφου.

**2. Περιορισμοί στη μεταβίβαση μετοχών της εταιρείας.** Η μεταβίβαση των μετοχών της Εταιρείας γίνεται όπως ορίζει ο νόμος και δεν υφίστανται περιορισμοί στη μεταβίβαση από το καταστατικό της.

**3. Σημαντικές άμεσες ή έμμεσες συμμετοχές κατά την έννοια των άρθρων 9-11 του Ν.3556/2007.** Με ημερομηνία εκκαθάρισης 10/03/2010 ο κος Λούλης Νικόλαος κατέχει ποσοστό 41%, η κα Λούλη Ευαγγελία κατέχει ποσοστό 10%, η κα Μάνου Όλγα κατέχει ποσοστό 10%, και η LLI EUROMILLS GMBH 5% του μετοχικού κεφαλαίου της εταιρείας. Κανένα άλλο φυσικό ή νομικό πρόσωπο δεν κατέχει ποσοστό μεγαλύτερο του 5% του μετοχικού κεφαλαίου.

**4. Κάτοχοι κάθε είδους μετοχών που παρέχουν ειδικά δικαιώματα ελέγχου.** Δεν υφίστανται μετοχές της Εταιρείας που παρέχουν στους κατόχους τους ειδικά δικαιώματα ελέγχου.

**5. Περιορισμοί στο δικαίωμα ψήφου.** Δεν προβλέπονται από το καταστατικό της Εταιρείας περιορισμοί στο δικαίωμα ψήφου.

**6. Συμφωνίες μεταξύ των μετόχων της Εταιρείας.** Δεν είναι γνωστή στην Εταιρεία η ύπαρξη συμφωνιών μεταξύ των μετόχων της, οι οποίες συνεπάγονται περιορισμούς στη μεταβίβαση των μετοχών της ή στην άσκηση δικαιωμάτων ψήφου που απορρέουν από τις μετοχές της.

**7. Κανόνες διορισμού και αντικατάστασης μελών του Διοικητικού Συμβουλίου και τροποποίησης καταστατικού που διαφοροποιούνται από τα προβλεπόμενα στον Κ.Ν. 2190/20.** Οι κανόνες που προβλέπει το καταστατικό της Εταιρείας για το διορισμό και την αντικατάσταση των μελών του Διοικητικού Συμβουλίου της και την τροποποίηση των διατάξεων του καταστατικού δεν διαφοροποιούνται από τα προβλεπόμενα στον Κ.Ν. 2190/1920.

**8. Αρμοδιότητα του Διοικητικού Συμβουλίου ή ορισμένων μελών του για έκδοση νέων μετοχών ή την αγορά ιδίων μετοχών.** Σύμφωνα με το άρθρο 6 του καταστατικού της Εταιρείας, με απόφαση της Γενικής Συνελεύσεως, η οποία υπόκειται στις διατυπώσεις δημοσιότητας του άρθρου 7β του Κ.Ν. 2190/1920 όπως ισχύει, μπορεί να εκχωρείται στο Διοικητικό Συμβούλιο το δικαίωμα, με απόφασή του που θα λαμβάνεται με πλειοψηφία των δύο τρίτων (2/3) του συνόλου των μελών του, να αυξάνει το μετοχικό κεφάλαιο με την έκδοση νέων μετοχών. Το ποσό των αυξήσεων δε μπορεί να υπερβεί το ποσό του μετοχικού κεφαλαίου που έχει καταβληθεί κατά την ημερομηνία λήψης της σχετικής απόφασης από τη Γενική Συνέλευση. Σύμφωνα με τις διατάξεις των παραγράφων 5 έως 13 του άρθρου 16 του Κ.Ν. 2190/1920, οι εισηγμένες στο Χρηματιστήριο Αθηνών εταιρείες μπορούν, με απόφαση της Γενικής Συνελεύσεως των μετόχων τους, να αποκτούν ίδιες μετοχές μέσω του Χρηματιστηρίου Αθηνών μέχρι ποσοστού 10% του συνόλου των μετοχών τους, με σκοπό της στήριξης της χρηματιστηριακής τιμής τους και με ειδικότερους όρους και διαδικασίες των ως άνω παραγράφων του άρθρου 16 του Κ.Ν. 2190/1920. Δεν υπάρχει αντίθετη διάταξη στο καταστατικό της Εταιρείας.

**9. Σημαντική συμφωνία που έχει συνάψει η Εταιρεία και η οποία τίθεται σε ισχύ,** τροποποιείται ή λήγει σε περίπτωση αλλαγής στον έλεγχο της Εταιρείας κατόπιν δημόσιας πρότασης και τα αποτελέσματα της συμφωνίας αυτής. Δεν υφίσταται τέτοια συμφωνία.

**10. Κάθε συμφωνία που η Εταιρεία έχει συνάψει με τα μέλη του Διοικητικού της Συμβουλίου ή με το προσωπικό της,** η οποία προβλέπει αποζημίωση σε περίπτωση παραίτησης ή απόλυσης χωρίς βάσιμο λόγο ή τερματισμό της θητείας ή της απασχόλησης τους εξαιτίας της δημόσιας πρότασης. Δεν υπάρχουν συμφωνίες της Εταιρείας με τα μέλη του Διοικητικού Συμβουλίου της ή με το προσωπικό της, οι οποίες να προβλέπουν την καταβολή αποζημίωσης ειδικά σε περίπτωση παραίτησης ή απόλυσης χωρίς βάσιμο λόγο ή τερματισμού της θητείας ή της απασχόλησης τους εξαιτίας δημόσιας πρότασης.

## **Έκθεση Ελέγχου Ανεξάρτητου Ορκωτού Ελεγκτή Λογιστή**

**Προς τους κ. κ. Μετόχους της «ΜΥΛΟΙ ΛΟΥΛΗ Α.Ε.»**

### **Έκθεση επί των Εταιρικών και Ενοποιημένων Οικονομικών Καταστάσεων**

Ελέγξαμε τις συνημμένες εταιρικές και ενοποιημένες οικονομικές καταστάσεις της Εταιρείας «**ΜΥΛΟΙ ΛΟΥΛΗ Α.Ε.**» και των θυγατρικών της, που αποτελούνται από την εταιρική και ενοποιημένη κατάσταση οικονομικής θέσης της 31 Δεκεμβρίου 2009, τις εταιρικές και ενοποιημένες καταστάσεις συνολικού εισοδήματος, μεταβολών ιδίων κεφαλαίων και ταμειακών ροών της χρήσεως που έληξε την ημερομηνία αυτή, καθώς και την περίληψη σημαντικών λογιστικών αρχών και μεθόδων και τις λοιπές επεξηγηματικές πληροφορίες.

### **Ευθύνη της Διοίκησης για τις Εταιρικές και Ενοποιημένες Οικονομικές Καταστάσεις**

Η διοίκηση είναι υπεύθυνη για την κατάρτιση και εύλογη παρουσίαση αυτών των εταιρικών και ενοποιημένων οικονομικών καταστάσεων σύμφωνα με τα Διεθνή Πρότυπα Χρηματοοικονομικής Αναφοράς, όπως αυτά έχουν υιοθετηθεί από την Ευρωπαϊκή Ένωση, όπως και για εκείνες τις εσωτερικές δικλείδες που η διοίκηση καθορίζει ως απαραίτητες ώστε να καθίσταται δυνατή η κατάρτιση εταιρικών και ενοποιημένων οικονομικών καταστάσεων απαλλαγμένων από ουσιώδη ανακρίβεια, που οφείλεται είτε σε απάτη είτε σε λάθος.

### **Ευθύνη του Ελεγκτή**

Η δική μας ευθύνη είναι να εκφράσουμε γνώμη επί αυτών των εταιρικών και ενοποιημένων οικονομικών καταστάσεων με βάση τον έλεγχό μας. Διενεργήσαμε τον έλεγχό μας σύμφωνα με τα Διεθνή Πρότυπα Ελέγχου. Τα πρότυπα αυτά απαιτούν να συμμορφωνόμαστε με κανόνες δεοντολογίας, καθώς και να σχεδιάζουμε και διενεργούμε τον έλεγχο με σκοπό την απόκτηση εύλογης διασφάλισης για το εάν οι εταιρικές και τις ενοποιημένες οικονομικές καταστάσεις είναι απαλλαγμένες από ουσιώδη ανακρίβεια. Ο έλεγχος περιλαμβάνει τη διενέργεια διαδικασιών για την απόκτηση ελεγκτικών τεκμηρίων, σχετικά με τα ποσά και τις γνωστοποιήσεις στις εταιρικές και τις ενοποιημένες οικονομικές καταστάσεις. Οι επιλεγόμενες διαδικασίες βασίζονται στην κρίση του ελεγκτή περιλαμβανομένης της εκτίμησης των κινδύνων ουσιώδους ανακρίβειας των εταιρικών και ενοποιημένων οικονομικών καταστάσεων, που οφείλεται είτε σε απάτη είτε σε λάθος. Κατά τη διενέργεια αυτών των εκτιμήσεων κινδύνου, ο ελεγκτής εξετάζει τις εσωτερικές δικλείδες που σχετίζονται με την κατάρτιση και εύλογη παρουσίαση των εταιρικών και ενοποιημένων οικονομικών καταστάσεων της εταιρείας, με σκοπό το σχεδιασμό ελεγκτικών διαδικασιών κατάλληλων για τις περιστάσεις και όχι με σκοπό την έκφραση γνώμης επί της αποτελεσματικότητας των εσωτερικών δικλείδων της εταιρείας. Ο έλεγχος περιλαμβάνει επίσης την αξιολόγηση της καταλληλότητας των λογιστικών αρχών και μεθόδων που χρησιμοποιήθηκαν και του εύλογου των εκτιμήσεων που έγιναν από τη διοίκηση, καθώς και αξιολόγηση της συνολικής παρουσίας των εταιρικών και ενοποιημένων οικονομικών καταστάσεων. Πιστεύουμε ότι τα ελεγκτικά τεκμήρια που έχουμε συγκεντρώσει είναι επαρκή και κατάλληλα για τη θεμελίωση της ελεγκτικής μας γνώμης.

### **Γνώμη**

Κατά τη γνώμη μας, οι συνημμένες εταιρικές και ενοποιημένες οικονομικές καταστάσεις παρουσιάζουν εύλογα, από κάθε ουσιώδη άποψη, την οικονομική θέση της Εταιρείας και των θυγατρικών αυτής κατά την 31 Δεκεμβρίου 2009, τη χρηματοοικονομική τους επίδοση και τις ταμειακές τους ροές για τη χρήση που έληξε την ημερομηνία αυτή σύμφωνα με τα Διεθνή Πρότυπα Χρηματοοικονομικής Αναφοράς, όπως αυτά έχουν υιοθετηθεί από την Ευρωπαϊκή Ένωση.

### **Αναφορά επί άλλων Νομικών και Κανονιστικών Θεμάτων**

Επαληθεύσαμε τη συμφωνία και την αντιστοιχία του περιεχομένου της Έκθεσης του Διοικητικού Συμβουλίου με τις συνημμένες εταιρικές και ενοποιημένες οικονομικές καταστάσεις, στα πλαίσια των οριζόμενων από τα άρθρα 43α, 107 και 37 του Κ.Ν. 2190/1920.

Αθήνα, 15 Απριλίου 2010

Η Ορκωτός Ελεγκτής Λογιστής

Βενετία Τριαντοπούλου Αναστασοπούλου

Α.Μ.Σ.Ο.Ε.Λ. 12391

BDO Ορκωτοί Ελεγκτές ΑΕ

Πατησίων 81 & Χεύδεν

10434 Αθήνα

Α.Μ.Σ.Ο.Ε.Λ. 111



BDO Ορκωτοί Ελεγκτές ΑΕ  
Πατησίων 81 & Χεύδεν 10434 Αθήνα  
Α.Μ.Σ.Ο.Ε.Λ. 111

# 1. ΣΤΟΙΧΕΙΑ ΚΑΤΑΣΤΑΣΗΣ ΟΙΚΟΝΟΜΙΚΗΣ ΘΕΣΗΣ

(Ποσά σε €)

	Σημ.	ΟΜΙΛΟΣ		ΕΤΑΙΡΕΙΑ	
		31/12/2009	31/12/2008	31/12/2009	31/12/2008
<b>ΕΝΕΡΓΗΤΙΚΟ</b>					
<b>Μη κυκλοφορούντα Στοιχεία Ενεργητικού</b>					
Ιδιοχρησιμοποιούμενα Ενσώματα Πάγια Στοιχεία	1	91.383.701	110.683.652	91.383.701	101.120.120
Επενδυτικά Ακίνητα	1	12.026.510	0	12.026.510	0
Λοιπά Άυλα Περιουσιακά Στοιχεία	3	113.271	25.255	113.271	24.953
Επενδύσεις σε θυγατρικές	4	0	0	254.803	10.613.896
Λοιπές Μακροπρόθεσμες Απαιτήσεις	6	756.107	2.194.721	756.107	130.059
Αναβαλλόμενες Φορολογικές Απαιτήσεις	18	141.533	852.682	141.533	852.682
		<b>104.421.122</b>	<b>113.756.310</b>	<b>104.675.925</b>	<b>112.741.710</b>
<b>Κυκλοφορούντα Στοιχεία Ενεργητικού</b>					
Αποθέματα	7	9.916.499	15.274.538	9.916.499	13.889.864
Χρηματοοικονομικά Στοιχεία σε εύλογη αξία μέσω των αποτελεσμάτων	5	0	658.413	0	0
Εμπορικές Απαιτήσεις	8	27.757.112	32.849.547	27.690.515	32.267.780
Ταμειακά Διαθέσιμα και Ισοδύναμα	9	6.738.346	26.401.967	2.014.799	11.776.436
Άλλα Στοιχεία Κυκλοφορούντος Ενεργητικού	10	4.920.176	3.989.761	3.628.371	1.390.417
		<b>49.332.133</b>	<b>79.174.226</b>	<b>43.250.184</b>	<b>59.324.497</b>
<b>ΣΥΝΟΛΟ ΠΕΡΙΟΥΣΙΑΚΩΝ ΣΤΟΙΧΕΙΩΝ ΕΝΕΡΓΗΤΙΚΟΥ</b>		<b>153.753.255</b>	<b>192.930.536</b>	<b>147.926.109</b>	<b>172.066.207</b>
<b>ΙΔΙΑ ΚΕΦΑΛΑΙΑ ΚΑΙ ΥΠΟΧΡΕΩΣΕΙΣ</b>					
<b>Ίδια Κεφάλαια Αποδιδόμενα στους ιδιοκτήτες της Μητρικής</b>					
Μετοχικό Κεφάλαιο	11	10.638.612	10.638.612	10.638.612	10.638.612
Διαφορά Υπέρ το Άρτιο	13	40.220.185	48.531.601	40.220.185	48.531.601
Εξαγορασθείσες Ίδιες Μετοχές	12	(2.472.397)	(948.881)	(2.472.397)	(948.881)
Άλλα Αποθεματικά	14	30.840.240	43.674.651	25.758.870	18.749.689
Κέρδη/Ζημιές Εις Νέον		3.525.380	(14.527.415)	4.861.478	5.924.096
Συναλλαγματικές Διαφορές	15	1.061.889	322.537	0	0
		<b>83.813.909</b>	<b>87.691.105</b>	<b>79.006.748</b>	<b>82.895.117</b>
Μη ελέγχουσες Συμμετοχές	16	0	2.528.176	0	0
<b>Σύνολο Ιδίων Κεφαλαίων</b>		<b>83.813.909</b>	<b>90.219.281</b>	<b>79.006.748</b>	<b>82.895.117</b>
<b>Μακροπρόθεσμες Υποχρεώσεις</b>					
Μακροπρόθεσμες Δανειακές Υποχρεώσεις	17	21.199.999	44.407.005	21.199.999	40.400.000
Αναβαλλόμενες Φορολογικές Υποχρεώσεις	18	8.910.380	8.177.645	8.910.380	8.144.092
Υποχρεώσεις Παροχών Προσωπικού λόγω εξόδου από την Υπηρεσία		525.268	448.547	525.268	448.547
Λοιπές Μακροπρόθεσμες Υποχρεώσεις	19	5.120.544	7.329.203	5.120.544	5.633.328
		<b>35.756.191</b>	<b>60.362.400</b>	<b>35.756.191</b>	<b>54.625.967</b>
<b>Βραχυπρόθεσμες Υποχρεώσεις</b>					
Εμπορικές Υποχρεώσεις	20	10.099.869	14.040.260	10.099.869	13.379.739
Βραχυπρόθεσμες Δανειακές Υποχρεώσεις	21	21.124.396	25.387.899	21.124.396	18.428.850
Υποχρεώσεις από Φόρους	22	649.053	539.727	550.232	412.137
Δεδουλευμένες & Λοιπές Βραχυπρόθεσμες Υποχρεώσεις	23	2.309.837	2.380.969	1.388.673	2.324.397
		<b>34.183.155</b>	<b>42.348.855</b>	<b>33.163.170</b>	<b>34.545.123</b>
<b>Σύνολο ιδίων κεφαλαίων και υποχρεώσεων</b>		<b>153.753.255</b>	<b>192.930.536</b>	<b>147.926.109</b>	<b>172.066.207</b>



## 2. ΣΤΟΙΧΕΙΑ ΚΑΤΑΣΤΑΣΗΣ ΣΥΝΟΛΙΚΩΝ ΕΣΟΔΩΝ

(Ποσά σε €)

Σημ.	ΟΜΙΛΟΣ		ΕΤΑΙΡΕΙΑ	
	1/1-31/12/2009	1/1-31/12/2008	1/1-31/12/2009	1/1-31/12/2008
24	88.050.923 (61.334.482)	102.753.318 (77.261.323)	88.050.923 (61.334.482)	102.905.305 (77.405.219)
25	26.716.441 4.241.891	25.491.995 4.044.935	26.716.441 4.169.175	25.500.086 3.066.825
27	(15.406.348)	(13.098.918)	(15.406.348)	(13.053.531)
28	(4.561.321)	(9.628.235)	(3.470.112)	(3.512.157)
26	(4.865.512)	(2.626.869)	(4.466.306)	(3.089.235)
31	482.039 (12.138)	2.351.622 (28.973)	111.012 (28.973)	0 0
30	0 0	0 0	0 0	0 0
32	631.330	638.031	2.000.000	1.000.000
32	(2.413.106)	(5.052.614)	(1.176.484)	0
33	<b>4.813.276</b> (1.287.896)	<b>(16.750.088)</b> 870.272	<b>6.163.412</b> (1.301.934)	<b>5.052.007</b> 872.089
34	<b>3.525.380</b> 0	<b>(15.879.816)</b> 1.352.401	<b>4.861.478</b> 0	<b>5.924.096</b> 0
	<b>3.525.380</b>	<b>(14.527.415)</b>	<b>4.861.478</b>	<b>5.924.096</b>
29	1.105.868	6.561.738	1.105.868	6.561.738
	<b>4.631.248</b>	<b>(7.965.677)</b>	<b>5.967.346</b>	<b>12.485.834</b>
35	4.631.248	(9.316.724)	5.967.346	12.485.834
	0	1.351.047	0	0
	<b>0,2917</b>	<b>(0,5626)</b>	<b>0,3758</b>	<b>0,7539</b>
35	<b>0,2917</b>	<b>(0,5627)</b>	<b>0,3758</b>	<b>0,7539</b>
	<b>0,0000</b>	<b>0,0000</b>	<b>0,0673</b>	<b>0,0000</b>

Πωλήσεις

Κόστος Πωληθέντων

**Μικτό Κέρδος**

Άλλα Έσοδα

Έξοδα Διαθέσιμης

Έξοδα Διοίκησης

Άλλα έξοδα

Κέρδη από πώληση Συμμετοχών και Χρεογράφων

Αποπληρωμή Συμμετοχών και Χρεογράφων σε Δίκαιη Αξία

Απομείωση Αξίας Υπεραξίας Επιχειρήσεων

Απομείωση Αξίας Συμμετοχής

Έσοδα Συμμετοχών

Έσοδα από Συνδεδεμένες Επιχειρήσεις

Χρηματοοικονομικά Έσοδα

Χρηματοοικονομικά Έξοδα

**Κέρδη/(Ζημιές) προ Φόρων**

Φόρος Εισοδήματος

**Κέρδη/(Ζημιές) από Συνεχιζόμενες Δραστηριότητες**

**Κέρδη/(Ζημιές) από Διακοπείσες Δραστηριότητες**

**Καθαρά Κέρδη Περιόδου**

**Λοιπά Συνολικά Έσοδα**

Κέρδος από την Επανεκτίμηση Ακινήτων

**Συγκεντρωτικά Συνολικά Έσοδα Περιόδου**

**Κέρδη Περιόδου Αποιδόμενα σε:**

Ιδιοκτήτες της Μητρικής

Μη Ελέγχουσες Συμμετοχές

**Κέρδη Ανά Μετοχή για Κέρδη Αποιδόμενα στους**

**Ιδιοκτήτες της Μητρικής**

Βασικά

**Κέρδη Ανά Μετοχή για Κέρδη από Συνεχιζόμενες**

**Δραστηριότητες Αποιδόμενα στους Ιδιοκτήτες της**

**Μητρικής**

Βασικά

**Προτεινόμενο Μέρισμα ανά Μετοχή**

Αποσβέσεις	2.916.862	6.529.126	2.916.862	3.010.262
Κέρδη / (ζημιές) προ φόρων, χρηματοδοτικών και επενδυτικών αποτελεσμάτων από συνεχιζόμενες δραστηριότητες	6.418.467	4.182.908	7.542.850	8.911.988
Κέρδη / (ζημιές) προ φόρων, χρηματοδοτικών και επενδυτικών αποτελεσμάτων από διακοπείσες δραστηριότητες	0	5.259.641	0	0
Κέρδη / (ζημιές) προ φόρων, χρηματοδοτικών, επενδυτικών αποτελεσμάτων και αποσβέσεων από συνεχιζόμενες δραστηριότητες	9.335.329	7.193.170	10.459.712	11.922.250
Κέρδη / (ζημιές) προ φόρων, χρηματοδοτικών, επενδυτικών αποτελεσμάτων και αποσβέσεων από διακοπείσες δραστηριότητες	0	8.778.505	0	0

### 3. Κατάσταση Μεταβολών Ιδίων Κεφαλαίων

#### 3.1 ΟΜΙΛΟΥ

	Μετοχικό Κεφάλαιο	Αποθεματικό Υπέρ το Άρτιον	Τακτικό Αποθεματικό	Έκτακτα Αποθεματικά	Ειδικά Αποθεματικά	Αφορολόγητα Αποθεματικά	Αποθεματικό Ιδίων Μετοχών	Αποθεματικό Επανεκτίμησης Στοιχείων Ενεργητικού	Αποθεματικό Συναλλαγμάτων Διαφορών	Λοιπά Αποθεματικά	Κέρδη/Ζημιές Περιόδου μετά από Φόρους	Ίδια Κεφάλαια προ Δικαιωμάτων Μεσοφθαρίας	Δικαιώματα Μεσοφθαρίας	Ίδια Κεφάλαια μετά Δικαιωμάτων Μεσοφθαρίας
<b>Υπόλοιπο την 1<sup>η</sup> Ιανουαρίου 2008</b>	10.638.612	48.531.601	766.577	116.589	0	7.676.355	0	899.958	2.745.355	8.124.739	18.266.932	97.766.718	35.862.793	133.629.511
Κίνηση Αποθεματικών			7.718	-12.599		-155.000		-899.958	54.649	-197.767	-1.527.415	328.630	2.226.740	-12.300.675
Εισόδημα απευθείας καταχωρημένο στην Καθαρή Θέση								6.561.738		-1.585.292	95.607	5.072.053	-216.955	4.855.098
Κίνηση Αποθεματικών από Πώληση Ουσιαστικών Αγαθών/Πώληση Ιδίων Μετοχών							-948.881					0	-34.370.431	-34.370.431
Διανεμηθέντα Μερίσματα											0	0	-973.971	-973.971
Δικαιώματα Μεσοφθαρίας												0	0	0
<b>Καθαρή Θέση την 31<sup>η</sup> Δεκεμβρίου 2008</b>	10.638.612	48.531.601	774.295	103.990	0	7.521.355	-948.881	6.561.738	2.800.004	6.341.680	5.366.711	87.691.105	2.528.176	90.219.281
<b>Υπόλοιπο την 1<sup>η</sup> Ιανουαρίου 2009</b>														
Κέρδη/Ζημιές Περιόδου μετά από φόρους											3.525.380	3.525.380	-2.346.616	3.525.380
Κίνηση Αποθεματικών			-155.000			155.000					460.066	460.066		-1.886.550
Εισόδημα απευθείας καταχωρημένο στην Καθαρή Θέση								1.064.302	682.802		228.282	1.972.290	-181.560	1.790.730
Κίνηση Αποθεματικών από Πώληση Ουσιαστικών Αγαθών/Πώληση Ιδίων Μετοχών			-3.096									0		0
Αγορά/Πώληση Ιδίων Μετοχών							-1.734.966					-1.734.966		-1.734.966
Ποσό επιστροφής κεφαλαίου που αφορά τις ίδιες μετοχές							211.450					211.450		211.450
Διανεμηθέντα Μερίσματα												0		0
Μείωση Αποθεματικού υπέρ το άρτιο												-8.311.416		-8.311.416
Δικαιώματα Μεσοφθαρίας												0		0
<b>Καθαρή Θέση την 31<sup>η</sup> Δεκεμβρίου 2009</b>	10.638.612	40.220.185	616.199	103.990	0	7.676.355	-2.472.397	7.626.040	3.482.806	6.341.680	9.580.439	83.813.909	0	83.813.909

### 3.2 Εταιρείας

Ποσά σε €

	Μετοχικό Κεφάλαιο	Υπερ το Άρτιον	Ίδιες Μετοχές	Αποθεματικά	Κέρδη/Ζημιές Χρήσης μετά από Φόρους	Σύνολο	Γενικό Σύνολο
<b>Υπόλοιπο την 1η Ιανουαρίου 2008</b>	<b>10.638.612</b>	<b>48.531.601</b>	<b>0</b>	<b>13.472.021</b>	<b>-1.284.070</b>	<b>71.358.164</b>	<b>71.358.164</b>
Ζημιές Περιόδου μετά από Φόρους					5.924.096	5.924.096	5.924.096
Πωλήσεις/(Αγορές) Ίδιων Μετοχών			-948.881			-948.881	-948.881
Αποθεματικό από Αναπροσαρμογή Ενσώματων Παγίων				6.561.738		6.561.738	6.561.738
<b>Καθαρή Θέση την 31η Δεκεμβρίου 2008</b>	<b>10.638.612</b>	<b>48.531.601</b>	<b>-948.881</b>	<b>20.033.759</b>	<b>4.640.026</b>	<b>82.895.117</b>	<b>82.895.117</b>
<b>Υπόλοιπο την 1η Ιανουαρίου 2009</b>	<b>10.638.612</b>	<b>48.531.601</b>	<b>-948.881</b>	<b>20.033.759</b>	<b>4.640.026</b>	<b>82.895.117</b>	<b>82.895.117</b>
Έσοδα Περιόδου μετά από Φόρους					4.861.478	4.861.478	4.861.478
Ποσό Επιστροφής Κεφαλαίου που Αφορά τις Ίδιες Μετοχές			211.450			211.450	211.450
Πωλήσεις/(Αγορές) Ίδιων Μετοχών			-1.734.966			-1.734.966	-1.734.966
Αποθεματικό από Αναπροσαρμογή Ενσώματων Παγίων				1.064.302		1.064.302	1.064.302
Καθαρά Έσοδα/Έξοδα που αναγνωρίζονται άμεσα στα Ίδια Κεφάλαια		-8.311.416			20.783	-8.290.633	-8.290.633
<b>Καθαρή Θέση την 31η Δεκεμβρίου 2009</b>	<b>10.638.612</b>	<b>40.220.185</b>	<b>-2.472.397</b>	<b>21.098.061</b>	<b>9.522.287</b>	<b>79.006.748</b>	<b>79.006.748</b>

#### 4. ΣΤΟΙΧΕΙΑ ΚΑΤΑΣΤΑΣΗΣ ΤΑΜΕΙΑΚΩΝ ΡΟΩΝ ΧΡΗΣΗΣ

	Σημ.	ΟΜΙΛΟΣ		ΕΤΑΙΡΕΙΑ	
		31/12/2009	31/12/2008	31/12/2009	31/12/2008
<b>Λειτουργικές Δραστηριότητες</b>					
Κέρδη/Ζημιές προ Φόρων (Συνεχιζόμενες Δραστηριότητες)		4.813.276	(16.750.088)	6.163.412	5.052.007
Κέρδη/Ζημιές προ Φόρων (Διακοπείσες Δραστηριότητες)		0	1.770.569	0	0
<i>Πλέον / μείον προσαρμογές για :</i>					
Αποσβέσεις		2.916.862	3.010.262	2.916.862	3.010.262
Απομειώσεις Ενσώματων και Άυλων Παγίων					
Περιουσιακών Στοιχείων		0	19.030.158	0	0
Απομειώσεις Αξίας Συμμετοχών		0	0	1.176.484	0
Προβλέψεις		3.752.547	(529.562)	3.739.845	3.163.375
Αποτελέσματα (έσοδα, έξοδα κέρδη και ζημιές) επενδυτικής δραστηριότητας		0	(2.351.622)	(2.000.000)	(1.000.000)
Τόκοι Χρεωστικοί		2.413.106	5.031.894	2.372.815	5.029.363
Τόκοι Πιστωτικοί		(631.330)	(190.479)	(58.849)	(169.382)
<b>Πλέον / Μείον Προσαρμογές για Μεταβολές Λογαριασμών Κεφαλαίου Κίνησης ή που Σχετίζονται με τις Λειτουργικές Δραστηριότητες :</b>					
Μείωση / ( Αύξηση ) Αποθεμάτων		3.872.640	9.544.196	3.872.640	9.544.196
Μείωση / ( Αύξηση ) Απαιτήσεων		1.091.798	(4.692.935)	887.352	(3.153.498)
(Μείωση) / Αύξηση Υποχρεώσεων ( πλην Δανειακών )		(5.259.993)	(1.512.833)	(5.084.535)	(9.088.695)
<b>Μείον :</b>					
Χρεωστικοί Τόκοι & Συναφή Έξοδα Καταβεβλημένα		(2.877.421)	(4.686.826)	(2.842.477)	(4.382.899)
Καταβεβλημένοι Φόροι		(515.201)	(198.873)	(474.077)	(160.694)
Λειτουργικές Ροές από Διακοπείσες Δραστηριότητες		0	5.299.351	0	0
<b>Σύνολο Εισροών/(Εκροών) από Λειτουργικές Δραστηριότητες (α)</b>		<b>9.576.283</b>	<b>12.773.212</b>	<b>10.669.471</b>	<b>7.844.035</b>
<b>Επενδυτικές Δραστηριότητες</b>					
Πώληση/ Επιστροφές Κεφαλαίου Θυγατρικών, Συγγενών, Κοινοπραξιών και Λοιπών Επενδύσεων	36	1.040.566	24.171.630	7.842.940	11.514.745
Απόκτηση Θυγατρικών, Συγγενών, Κοινοπραξιών και Λοιπών Επενδύσεων		0	(278.000)	0	(278.000)
Εισπράξεις / (Πληρωμές) από Πώληση Επενδυτικών Τίτλων		96.272	0	621.721	0
Αγορά Ενσώματων και Άυλων Παγίων Περιουσιακών Στοιχείων		(4.450.564)	(1.759.711)	(4.450.564)	(1.759.711)
Εισπράξεις από Πώληση Ενσώματων και Άυλων Παγίων Στοιχείων		20.904	200.726	20.904	203.650
Τόκοι Εισπραχθέντες		579.629	464.357	58.849	138.940
Μερίσματα Εισπραχθέντα		0	0	2.000.000	1.000.000
Επενδυτικές Ροές από Διακοπείσες Δραστηριότητες		0	(2.043.291)	0	0
<b>Σύνολο Εισροών / (Εκροών) από Επενδυτικές Δραστηριότητες (β)</b>		<b>(2.713.193)</b>	<b>20.755.711</b>	<b>6.093.850</b>	<b>10.819.624</b>
<b>Χρηματοδοτικές Δραστηριότητες</b>					
Εισπράξεις /Πληρωμές από Αύξηση/Μείωση Μετοχικού Κεφαλαίου		(8.281.944)	0	(8.285.538)	0
Πωλήσεις / (Αγορές) Ιδίων Μετοχών		(1.734.966)	(948.881)	(1.734.966)	(948.881)
Εισπράξεις από Εκδοθέντα/Αναληφθέντα Δάνεια		4.695.546	7.054.200	4.695.546	9.400.000
Εξοφλήσεις Δανείων		(21.200.001)	(15.601.528)	(21.200.001)	(17.947.328)
Μερίσματα Πληρωθέντα		0	(973.971)	0	0
Τόκοι Πληρωτέοι		(5.347)	0	0	0
Χρηματοδοτικές Ροές από Διακοπείσες Δραστηριότητες		0	(2.507.987)	0	0
<b>Σύνολο Εισροών / (Εκροών) από Χρηματοδοτικές Δραστηριότητες (γ)</b>		<b>(26.526.711)</b>	<b>(12.978.167)</b>	<b>(26.524.958)</b>	<b>(9.496.209)</b>
<b>Καθαρή Αύξηση/(Μείωση) στα Ταμειακά Διαθέσιμα και Ισοδύναμα Χρήσης ( α + β + γ )</b>		<b>(19.663.621)</b>	<b>20.550.756</b>	<b>(9.761.637)</b>	<b>9.167.450</b>
<b>Ταμειακά Διαθέσιμα και Ισοδύναμα Έναρξης Χρήσης</b>		<b>26.401.967</b>	<b>5.851.211</b>	<b>11.776.436</b>	<b>2.608.986</b>
<b>Ταμειακά Διαθέσιμα και Ισοδύναμα Λήξης Χρήσης</b>		<b>6.738.346</b>	<b>26.401.967</b>	<b>2.014.799</b>	<b>11.776.436</b>

## 5. Πληροφόρηση ανά Τομέα

### 5.1 Γεωγραφικοί Τομείς

Ο κάτωθι πίνακας παρουσιάζει έσοδα και αποτελέσματα που αφορούν τους γεωγραφικούς τομείς του Ομίλου για την Χρήση που έληξε την 31 Δεκεμβρίου 2009 και 31 Δεκεμβρίου 2008.

#### Ποσά χρήσης 2009

	ΕΛΛΑΔΑ		ΒΟΥΛΓΑΡΙΑ		ΡΟΥΜΑΝΙΑ		ΑΛΒΑΝΙΑ		Α παλοιφές Ενοποίησης		Όμιλος	
	2009	2008	2009	2008	2009	2008	2009	2008	2009	2008	2009	2008
			Συνεχιζόμενη Δραστηριότητα	Διακοπή Δραστηριότητα	Συνεχιζόμενη Δραστηριότητα	Διακοπή Δραστηριότητα	2009	2008	2009	2008	2009	2008
Κύκλος Εργασιών	88.050.923	102.905.305	0	24.908.847	0	61.383.797	0	17.253.680	0	-2.470.037	88.050.923	203.981.592
Μικτά Κέρδη	26.716.441	25.500.086	0	3.920.222	0	13.621.287	0	734.020	0	0	26.716.441	43.775.615
Κέρδη προ φόρων, χρηματοδοτικών, αποτελεσμάτων, επενδυτικών και αποσβέσεων	10.459.712	11.922.250	-738.570	2.734.905	263.983	7.422.247	0	-428.889	0	-649.796	9.335.329	16.609.706
Κέρδη προ φόρων	6.163.412	5.052.007	-494.676	1.748.297	-60.915	2.591.552	0	-1.495.635	-794.545	-20.059.131	4.813.276	-14.979.519
Πάγιο Ενεργητικό	104.184	101.145.073	7.439.691	15.013.777	0	45.583.150	0	9.563.834	95.979.607	-60.596.927	103.523.482	110.708.907
Λοιπά Στοιχεία Ενεργητικού	147.821.925	70.921.134	6.326.150	10.359.108	70.800	8.312.969	22.121.732	6.105.262	-103.989.102	-50.720.529	50.229.773	82.221.629
<b>ΣΥΝΟΛΟ ΕΝΕΡΓΗΤΙΚΟΥ</b>	<b>147.926.109</b>	<b>172.066.207</b>	<b>13.765.841</b>	<b>25.372.885</b>	<b>70.800</b>	<b>8.312.969</b>	<b>67.704.882</b>	<b>15.669.096</b>	<b>-8.009.495</b>	<b>-111.317.456</b>	<b>153.753.255</b>	<b>192.930.536</b>
Ίδια Κεφάλαια	79.006.748	82.895.117	12.478.472	15.709.491	23.181	7.923.444	32.479.464	2.524.374	-7.694.492	-66.271.515	83.813.909	90.219.281
Λοιπά Στοιχεία Παθητικού	68.919.361	89.171.090	1.287.369	9.663.393	47.619	389.525	35.225.419	13.144.722	-315.003	-45.045.941	69.939.346	102.711.255
<b>ΣΥΝΟΛΟ ΊΔΙΩΝ ΚΕΦΑΛΑΙΩΝ &amp; ΥΠΟΧΡΕΩΣΕΩΝ</b>	<b>147.926.109</b>	<b>172.066.207</b>	<b>13.765.841</b>	<b>25.372.885</b>	<b>70.800</b>	<b>8.312.969</b>	<b>67.704.882</b>	<b>15.669.096</b>	<b>-8.009.495</b>	<b>-111.317.456</b>	<b>153.753.255</b>	<b>192.930.536</b>

## 5.2 Ανά Κατηγορία Προϊόντων

Η Εταιρεία χωρίζει την δραστηριότητά της σε δύο βασικούς τομείς ανάλογα με τον τελικό αποδέκτη. Οι τομείς αυτοί είναι τα Επαγγελματικά και τα Καταναλωτικά προϊόντα, για τα οποία η Εταιρεία έχει ξεχωριστά κανάλια διανομής ενώ παράγονται στις ίδιες βιομηχανικές εγκαταστάσεις. Τα Επαγγελματικά Προϊόντα διατίθενται αποκλειστικά σε χύδην μορφή, συσκευασίες των 50 kg, 25 kg και 10 kg, προς βιομηχανίες τροφίμων, αρτοποιασκευασμάτων, μπισκοτοβιομηχανίες, μακαρονοποιία, βιοτεχνίες τροφίμων και προϊόντων ζαχαροπλαστικής και αρτοποιούς, δευτέρους μεταποιητές, δηλαδή, για τους οποίους το αλεύρι αποτελεί την πρώτη ύλη για την παρασκευή άρτου, αρτοποιασκευασμάτων, κρουασάν, μπισκότων, μακαρονιών και άλλων προϊόντων ζαχαροπλαστικής. Τα Καταναλωτικά Προϊόντα διατίθενται, σε συσκευασίες των 1kg, ½ kg και 5 kg προς το λιανικό εμπόριο, όπως τα super market και τα παντοπωλεία, και απευθύνονται προς τους καταναλωτές για οικιακή χρήση.

	2009		ΣΥΝΟΛΟ	2008		ΣΥΝΟΛΟ
	Καταναλωτικά Προϊόντα	Βιομηχανικά Προϊόντα		Καταναλωτικά Προϊόντα	Βιομηχανικά Προϊόντα	
Πωλήσεις σε τρίτους	11.608.279	76.442.644	<b>88.050.923</b>	11.514.861	91.390.444	<b>102.905.305</b>
Κέρδη / (ζημιές) προ φόρων, χρηματοδοτικών και επενδυτικών αποτελεσμάτων	1.661.274	5.881.576	<b>7.542.850</b>	1.192.800	7.719.188	<b>8.911.988</b>
Κέρδη προ Φόρων	1.396.055	4.767.357	<b>6.163.412</b>	961.677	4.090.330	<b>5.052.007</b>

## **6. Σημειώσεις επί των Οικονομικών Καταστάσεων**

### **1. Γενικές Πληροφορίες**

#### **Χώρα συστάσεως**

Η Εταιρεία ΜΥΛΟΙ ΛΟΥΛΗ Α.Ε. είναι Ελληνική Ανώνυμη Εταιρεία και υπόκειται στο Κ.Ν. 2190/1920 περί Ανώνυμων Εταιρειών. Ιδρύθηκε στις 22 Φεβρουαρίου 1927.

#### **Κύριες δραστηριότητες**

Σκοποί της εταιρείας είναι:

- α) Η εκμετάλλευση Κυλινδρόμυλου και γενικά η ενέργεια βιομηχανικών και εμπορικών επιχειρήσεων αναγόμενων εις την αλευροβιομηχανία, τα δημητριακά, την κατασκευή κτηνοτροφών, γεωργικών προϊόντων γενικά και τροφίμων, καθώς και γεωργικών εφοδίων, λιπασμάτων κ.λπ.
- β) Η παραγωγή, αγορά και μεταπώληση, εισαγωγή, εξαγωγή και γενικά η διακίνηση και η εμπορία δημητριακών προϊόντων ή άλλων προϊόντων γης, γεωργικών προϊόντων γενικά και τροφίμων, καθώς και γεωργικών εφοδίων, λιπασμάτων κ.λπ.
- γ) Η κατασκευή ή αγορά και η εκμετάλλευση με κάθε τρόπο χώρων και μέσων αποθηκείσεως συσκευασίας και διανομής των παραπάνω προϊόντων καθώς και η εκμετάλλευση μέσων μεταφοράς των προϊόντων αυτών ιδιοκτησίας της εταιρείας ή τρίτων.
- δ) Η παροχή κάθε είδους υπηρεσιών, διαμεσολαβητικών ή άλλων, στο εμπόριο και γενικά διακίνηση των παραπάνω προϊόντων.
- ε) Η παραγωγή, εμπορία, μεταποίηση, εκμετάλλευση, επεξεργασία, συντήρηση, διακίνηση όλων των ειδών διατροφής, των πρώτων υλών με τις οποίες αυτές κατασκευάζονται ή των παραγώγων τους καθώς και η άσκηση κάθε συναφούς δραστηριότητας.
- στ) Η κατασκευή και εμπορία μηχανημάτων παραγωγής και επεξεργασίας φύλλου κρούστας, κανταΐφιου, ειδών αρτοποιίας, ζαχαροπλαστικής και διατροφής καθώς και κάθε είδους μηχανών και μηχανημάτων.
- ζ) Η ενέργεια εισαγωγών και εξαγωγών αναφορικά με τα παραπάνω ή συναφή είδη, τις πρώτες ύλες και τα παράγωγα ή υποπροϊόντα αυτών ή τα υλικά συσκευασίας, συντηρήσεως ή διακινήσεως αυτών.
- η) Η παροχή τεχνογνωσίας και συμβουλευτικών υπηρεσιών στον τομέα των τροφίμων.

#### **Υποκαταστήματα**

Το δίκτυο πωλήσεων της ΜΥΛΟΙ ΛΟΥΛΗ Α.Ε., που είναι το πληρέστερο στην Ελληνική αγορά, περιλαμβάνει 3 υποκαταστήματα πωλήσεων (Αθήνα, Θεσσαλονίκη, Καβάλα) και το κεντρικό κατάστημα της Σούρπης/Βόλου που εξυπηρετεί τις υπόλοιπες περιοχές.

### **2. Σημαντικές Λογιστικές Αρχές**

Οι κυριότερες λογιστικές αρχές που εφαρμόστηκαν στην ετοιμασία αυτών των ενοποιημένων οικονομικών καταστάσεων παρατίθενται πιο κάτω. Αυτές οι αρχές έχουν εφαρμοστεί με συνέπεια για την περίοδο που παρουσιάζονται σε αυτές τις ενοποιημένες οικονομικές καταστάσεις εκτός από όπου δηλώνεται διαφορετικά.

#### **Βάση κατάρτισης των οικονομικών καταστάσεων.**

##### **2.1 Υιοθέτηση των Διεθνών Προτύπων Χρηματοοικονομικής Πληροφόρησης (Δ.Π.Χ.Π)**

Οι ετήσιες οικονομικές καταστάσεις αφορούν την χρήση 2009 και καλύπτουν την περίοδο 1 Ιανουαρίου – 31 Δεκεμβρίου 2009. Οι οικονομικές καταστάσεις έχουν καταρτισθεί σύμφωνα με τα Διεθνή Πρότυπα Χρηματοοικονομικής Πληροφόρησης (Δ.Π.Χ.Π) όπως αυτά έχουν εκδοθεί από την Επιτροπή Διεθνών Λογιστικών Προτύπων (IASB) καθώς και των ερμηνειών τους όπως αυτές έχουν εκδοθεί από την Επιτροπή Διερμηνειών Δ.Π.Χ.Π. (IFRIC) της IASB και έχουν υιοθετηθεί από την Ευρωπαϊκή Ένωση και ισχύουν κατά την 31-12-2009.

Ο Όμιλος δεν επηρεάζεται από τις πρόνοιες που αφορούν στην αντιστάθμιση χαρτοφυλακίου καταθέσεων όπως παρουσιάζεται στο Δ.Λ.Π. 39 που δεν υιοθετήθηκε από την Ευρωπαϊκή Ένωση.

Οι οικονομικές καταστάσεις έχουν συνταχθεί με βάση την αρχή της συνέχισης της δραστηριότητας και με βάση την αρχή του ιστορικού κόστους.

Η ημερομηνία υιοθέτησης Δ.Π.Χ.Π. από τον Όμιλο είναι η 1<sup>η</sup> Ιουλίου 2003. Για την προετοιμασία αυτών των ενδιάμεσων ενοποιημένων οικονομικών καταστάσεων, σύμφωνα με το Δ.Π.Χ.Π. 1, ο ΟΜΙΛΟΣ ΛΟΥΛΗ εφάρμοσε τις υποχρεωτικές εξαιρέσεις και μερικές από τις προαιρετικές από την πλήρη αναδρομική εφαρμογή των Δ.Π.Χ.Π.



## **2.2 Απαλλαγές από την πλήρη αναδρομική εφαρμογή που επέλεξε ο Όμιλος.**

Ο ΟΜΙΛΟΣ ΛΟΥΛΗ επέλεξε να εφαρμόσει τις ακόλουθες προαιρετικές απαλλαγές από την πλήρη αναδρομική εφαρμογή των Δ.Π.Χ.Π.:

α) Απαλλαγή επιχειρηματικών συνενώσεων

Ο ΟΜΙΛΟΣ ΛΟΥΛΗ έχει εφαρμόσει την απαλλαγή επιχειρηματικών συνενώσεων στο Δ.Π.Χ.Π. 1. Δεν έχει καθορίσει εκ νέου τις επιχειρηματικές συνενώσεις που έγιναν πριν από την ημερομηνία μετάβασης 1<sup>η</sup> Ιουλίου 2003.

β) Απαλλαγή Δίκαιης αξίας ως θεωρούμενο κόστος

Ο ΟΜΙΛΟΣ ΛΟΥΛΗ έχει επιλέξει να εκτιμήσει συγκεκριμένα περιουσιακά στοιχεία, εγκαταστάσεις και εξοπλισμό στην δίκαιη αξία της 1<sup>ης</sup> Ιουλίου 2003.

γ) Απαλλαγή για συσσωρευτικές συναλλαγματικές διαφορές

Ο ΟΜΙΛΟΣ ΛΟΥΛΗ επέλεξε να ορίσει τις προηγούμενες συναλλαγματικές συσσωρευτικές διαφορές στο μηδέν την 1<sup>η</sup> Ιουλίου 2003. Αυτή η απαλλαγή έχει εφαρμοστεί σε όλες τις θυγατρικές εξωτερικού σύμφωνα με το Δ.Π.Χ.Π.1.

δ) Απαλλαγή στοιχείων ενεργητικού και υποχρεώσεων θυγατρικών

Η μητρική έχει εφαρμόσει τα Δ.Π.Χ.Π. μεταγενέστερα των θυγατρικών της.

ε) Απαλλαγή υπόδειξης προηγούμενα αναγνωρισμένων χρηματοοικονομικών στοιχείων ενεργητικού και υποχρεώσεων.

Ο ΟΜΙΛΟΣ ΛΟΥΛΗ προέβη σε ανακατάταξη ορισμένων επενδύσεων σε διαθέσιμες προς πώληση και σε δίκαιη αξία μέσω κέρδους ή ζημιάς κατά την ημερομηνία μετάβασης 1<sup>η</sup> Ιουλίου 2003.

## **2.3 Εξαιρέσεις από πλήρη αναδρομική εφαρμογή που ακολουθούνται από τον Όμιλο.**

Ο ΟΜΙΛΟΣ ΛΟΥΛΗ έχει εφαρμόσει τις ακόλουθες υποχρεωτικές εξαιρέσεις από αναδρομική εφαρμογή:

α) Εξαίρεση αποαναγνώρισης χρηματοοικονομικών στοιχείων ενεργητικού και υποχρεώσεων.

Χρηματοοικονομικά στοιχεία ενεργητικού και υποχρεώσεις που έχουν αποαναγνωριστεί πριν την 1<sup>η</sup> Ιουλίου 2003 δεν επαναγνωρίζονται σύμφωνα με τα Δ.Π.Χ.Π.

β) Εξαίρεση λογιστικής για αντισταθμίσεις

Η Διοίκηση έχει εφαρμόσει λογιστική αντιστάθμισης από την 1<sup>η</sup> Ιουλίου 2003 και πληροί όλα τα κριτήρια αντιστάθμισης σύμφωνα με το ΔΛΠ 39.

γ) Εξαίρεση για εκτιμήσεις

Οι εκτιμήσεις που έγιναν σύμφωνα με τα Δ.Π.Χ.Π. κατά την 1<sup>η</sup> Ιουλίου 2003 συνάδουν με τις εκτιμήσεις που έγιναν κατά την ίδια ημερομηνία σύμφωνα με το Ε.Γ.Λ.Σ., εκτός εκεί όπου υπήρχε απόδειξη ότι οι εκτιμήσεις αυτές ήταν λανθασμένες.

## **2.4 Νέα Πρότυπα, ερμηνείες και τροποποίηση υφισταμένων προτύπων.**

Έχει γίνει έκδοση νέων Δ.Π.Χ.Π. τροποποιήσεων και διερμηνειών, τα οποία είναι υποχρεωτικά για λογιστικές χρήσεις που ξεκινούν την 1<sup>η</sup> Ιανουαρίου 2007 ή μεταγενέστερα. Η εκτίμηση της Διοίκησης του ομίλου και της εταιρείας σχετικά με την επίδραση από την εφαρμογή αυτών των νέων προτύπων και διερμηνειών παρατίθεται παρακάτω :

**Δ.Π.Χ.Π. 7, Χρηματοοικονομικά μέσα : Γνωστοποιήσεις και συμπληρωματική προσαρμογή στο Δ.Λ.Π. 1, Παρουσίαση των Οικονομικών Καταστάσεων – Γνωστοποιήσεις Κεφαλαίου (εφαρμόζεται για την ετήσιες λογιστικές περιόδους που ξεκινούν κατά ή μετά την 1<sup>η</sup> Ιανουαρίου 2009)**

Το Δ.Π.Χ.Π. 7 απαιτεί περαιτέρω γνωστοποιήσεις αναφορικά με τα χρηματοοικονομικά μέσα με σκοπό την βελτίωση της παρεχόμενης πληροφόρησης και συγκεκριμένα απαιτεί την γνωστοποίηση ποιοτικών και ποσοτικών πληροφοριών σχετικά με την έκθεση σε κινδύνους προερχόμενους από χρηματοοικονομικά μέσα. Ειδικότερα προκαθορίζει ελάχιστες απαιτούμενες γνωστοποιήσεις σε σχέση με τον πιστωτικό κίνδυνο, τον κίνδυνο ρευστότητας και τον κίνδυνο αγοράς ( επιβάλλει την ανάλυση ευαισθησίας σχετικά με τον κίνδυνο αγοράς.) Το Δ.Π.Χ.Π. 7 αντικαθιστά το Δ.Λ.Π 30 (Γνωστοποιήσεις στις Οικονομικές Καταστάσεις Τραπεζών και Χρηματοπιστωτικών Ιδρυμάτων) και τις απαιτήσεις γνωστοποιήσεων του ΔΛΠ 32 (Χρηματοοικονομικά Μέσα: Γνωστοποιήσεις και Παρουσίαση.) Έχει εφαρμογή σε όλες τις εταιρείες που συντάσσουν οικονομικές καταστάσεις με τα Δ.Π.Χ.Π.

Η σχετική προσαρμογή του Δ.Λ.Π 1 αφορά σε γνωστοποιήσεις σχετικά με το ύψος των κεφαλαίων μιας επιχείρησης καθώς και για τον τρόπο που γίνεται η διαχείριση αυτών.

Ο Όμιλος εφαρμόζει το πρότυπο αυτό καθώς και την αναπροσαρμογή του Δ.Λ.Π. 1 και παρουσιάζει τις σχετικές γνωστοποιήσεις.

### **ΔΠΧΠ 8 – Λειτουργικοί Τομείς**

(εφαρμόζεται για ετήσιες λογιστικές περιόδους που ξεκινούν κατά ή μετά την 01.01.2009)

Το ΔΠΧΠ 8 αντικαθιστά το ΔΛΠ 14 (Οικονομικές Πληροφορίες κατά Τομέα). Η πληροφόρηση που θα παρέχεται θα είναι αυτή που χρησιμοποιεί η Διοίκηση εσωτερικά για την αξιολόγηση της απόδοσης των λειτουργικών τομέων και την κατανομή πόρων σε αυτούς τους τομείς. Η πληροφόρηση μπορεί να είναι διαφορετική από ότι παρουσιάζεται στις οικονομικές καταστάσεις, επομένως θα πρέπει να δίνονται επεξηγήσεις και συμφωνίες εφόσον διαφέρουν. Ο Όμιλος και η Εταιρεία είναι στη διαδικασία εκτίμησης της επίδρασης αυτού του Προτύπου στις οικονομικές καταστάσεις. Το ΔΠΧΠ 8 δεν έχει ακόμα υιοθετηθεί από την Ευρωπαϊκή Ένωση.

### **Δ.Π.Χ.Π. 5 «Μη Κυκλοφορούντα Περιουσιακά Στοιχεία που Κατέχονται προς Πώληση και Διακοπείσες Δραστηριότητες» Τροποποίηση.**

Εφαρμόζεται για Ετήσιες Λογιστικές Περιόδους που ξεκινούν την ή μετά την 1<sup>η</sup> Ιουλίου 2009. Η τροποποίηση αυτή διευκρινίζει το γεγονός ότι όλα τα στοιχεία ενεργητικού και παθητικού μιας θυγατρικής εξακολουθούν να κατατάσσονται ως κατεχόμενα για πώληση, σύμφωνα με το Δ.Π.Χ.Π. 5, ακόμα και στην περίπτωση που η εταιρεία, μετά από πώληση, διατηρήσει μη ελέγχουσα συμμετοχή στη θυγατρική. Η τροποποίηση έχει μελλοντική θυγατρική από την ημέρα πρώτης εφαρμογής του Δ.Π.Χ.Π. 5. Συνεπώς, οι συμμετοχές σε θυγατρικές που έχουν ταξινομηθεί ως κατεχόμενες για πώληση από την στιγμή εφαρμογής του Δ.Π.Χ.Π. 5 πρέπει να επανεκτιμηθούν. Πρόωρη εφαρμογή της τροποποίησης είναι αποδεκτή. Σε περίπτωση πρόωρης εφαρμογής, θα πρέπει επίσης να εφαρμοστούν και οι τροποποιήσεις του Δ.Λ.Π. 27 (όπως αυτό τροποποιήθηκε τον Ιανουάριο 2008) κατά την ημέρα εφαρμογής των τροποποιήσεων του Δ.Π.Χ.Π. 5.

### **Αναθεωρημένο ΔΠΧΠ 3 - 'Συνενώσεις Επιχειρήσεων' και Τροποποιημένο ΔΛΠ 27 - 'Ενοποιημένες και Ιδιαίτερες Οικονομικές Καταστάσεις',**

(εφαρμόζονται για λογιστικές περιόδους που ξεκινούν την ή μετά την 1 Ιουλίου 2009.)

Το Συμβούλιο Διεθνών Λογιστικών Προτύπων ('ΣΔΛΠ') δημοσιοποίησε στις 10 Ιανουαρίου 2008 το Αναθεωρημένο ΔΠΧΠ 3 'Συνενώσεις Επιχειρήσεων' και το Τροποποιημένο ΔΛΠ 27 'Ενοποιημένες Ιδιαίτερες Οικονομικές Καταστάσεις'. Το αναθεωρημένο ΔΠΧΠ 3 εισάγει μια σειρά αλλαγών στο λογιστικό χειρισμό συνενώσεων επιχειρήσεων οι οποίες θα επηρεάσουν το ποσό της αναγνωρισθείσας υπεραξίας, τα αποτελέσματα της περιόδου στην οποία πραγματοποιείται η συνένωση επιχειρήσεων και τα μελλοντικά αποτελέσματα. Αυτές οι αλλαγές περιλαμβάνουν την εξοδopoίηση των δαπανών που σχετίζονται με την απόκτηση και την αναγνώριση μελλοντικών μεταβολών στην εύλογη αξία του ενδεχόμενου τιμήματος στα αποτελέσματα (αντί για προσαρμογή της υπεραξίας). Το τροποποιημένο ΔΛΠ 27 απαιτεί όπως συναλλαγές που οδηγούν σε αλλαγές ποσοστών συμμετοχής σε θυγατρική καταχωρούνται στην καθαρή θέση. Συνεπώς δεν επηρεάζουν την υπεραξία ούτε δημιουργούν αποτέλεσμα (κέρδος ή ζημία). Επιπλέον το τροποποιημένο πρότυπο αλλάζει τον τρόπο που λογίζονται οι ζημιές θυγατρικών καθώς και η απώλεια ελέγχου θυγατρικής. Η Ευρωπαϊκή Ένωση δεν έχει ακόμη υιοθετήσει την αναθεώρηση του ΔΠΧΠ 3 και την τροποποίηση του ΔΛΠ 27. Όλες οι αλλαγές των ανωτέρω προτύπων θα εφαρμοστούν από την ημερομηνία εφαρμογής τους και θα επηρεάσουν μελλοντικές αποκτήσεις και συναλλαγές με μετόχους μειοψηφίας από την ημερομηνία αυτή και μετά.

### **Τροποποιήσεις στο ΔΛΠ 1 - 'Παρουσίαση των Οικονομικών Καταστάσεων'**

(εφαρμόζεται για ετήσιες λογιστικές περιόδους που ξεκινούν την ή μετά την 1 Ιανουαρίου 2009.)

Το ΔΛΠ 1 έχει τροποποιηθεί για να αναβαθμίσει τη χρησιμότητα των πληροφοριών που παρουσιάζονται στις οικονομικές καταστάσεις. Από τις πιο σημαντικές τροποποιήσεις είναι: η απαίτηση όπως η κατάσταση μεταβολών ιδίων κεφαλαίων περιλαμβάνει μόνο συναλλαγές με μετόχους, η εισαγωγή μιας καινούργιας κατάστασης συνολικού εισοδήματος ("total comprehensive income") που συνδυάζει όλα τα στοιχεία εσόδων και εξόδων που αναγνωρίζονται στην κατάσταση αποτελεσμάτων με «λοιπά εισοδήματα» ("other comprehensive income") και της απαίτησης όπως επαναδιατυπώσεις στις οικονομικές καταστάσεις ή αναδρομικές εφαρμογές νέων λογιστικών πολιτικών παρουσιάζονται από την αρχή της νωρίτερης συγκριτικής περιόδου, δηλ. σε μια τρίτη στήλη στον ισολογισμό. Ο Όμιλος θα κάνει τις απαραίτητες αλλαγές στην παρουσίαση των οικονομικών του καταστάσεων για το 2009.

### **Τροποποιήσεις στο ΔΛΠ 32 - 'Χρηματοοικονομικά μέσα: Παρουσίαση' και ΔΛΠ1 - 'Παρουσίαση των Οικονομικών Καταστάσεων'**

(εφαρμόζεται για ετήσιες λογιστικές περιόδους που ξεκινούν την ή μετά την 1 Ιανουαρίου 2009.)

όσον αφορά τα 'Χρηματοοικονομικά Μέσα διαθέσιμα από τον κάτοχο (ή "puttable" μέσο)', εφαρμόζεται για ετήσιες λογιστικές περιόδους που ξεκινούν την ή μετά την 1 Ιανουαρίου 2009. Η τροποποίηση στο ΔΛΠ 32 απαιτεί όπως ορισμένα χρηματοοικονομικά μέσα διαθέσιμα από τον κάτοχο («puttable» μέσα) και υποχρεώσεις που ανακύπτουν κατά την ρευστοποίηση μιας οντότητας καταταχθούν ως Ίδια Κεφάλαια εάν πληρούνται συγκεκριμένα κριτήρια. Η τροποποίηση στο ΔΛΠ 1 απαιτεί γνωστοποίηση πληροφοριών αναφορικά με τα «puttable» μέσα που κατατάσσονται ως Ίδια Κεφάλαια. Ο Όμιλος αναμένει ότι αυτές οι τροποποιήσεις δεν θα επηρεάσουν τις οικονομικές του καταστάσεις.

### **Τροποποιήσεις στα ΔΛΠ 39 - 'Χρηματοοικονομικά μέσα: Αναγνώριση και επιμέτρηση' και ΔΠΧΠ 7 'Χρηματοοικονομικά μέσα: Γνωστοποιήσεις',**

(εφαρμόζεται για ετήσιες λογιστικές περιόδους που ξεκινούν την ή μετά την 1 Ιανουαρίου 2009.)

Η τροποποίηση αυτή στο ΔΛΠ 39 επιτρέπει σε μια εταιρεία την επαναταξινόμηση των μη-παραγώνων χρηματοοικονομικών περιουσιακών στοιχείων (εκτός αυτών που έχουν ταξινομηθεί από την εταιρεία στην κατηγορία της εύλογης αξίας μέσω αποτελεσμάτων κατά την αρχική αναγνώριση) εκτός της κατηγορίας της εύλογης αξίας μέσω αποτελεσμάτων σε συγκεκριμένες περιπτώσεις. Επίσης, η τροποποίηση αυτή επιτρέπει σε μια εταιρεία τη μεταφορά χρηματοοικονομικών περιουσιακών στοιχείων από την κατηγορία διαθέσιμα προς πώληση στην κατηγορία δάνεια και απαιτήσεις, στην περίπτωση που το χρηματοοικονομικό περιουσιακό στοιχείο θα πληρούσε τον ορισμό της κατηγορίας δάνεια και απαιτήσεις (εάν δεν είχε χαρακτηριστεί ως διαθέσιμο προς πώληση), εφόσον η εταιρεία έχει την πρόθεση και την ικανότητα να διατηρήσει αυτό το χρηματοοικονομικό περιουσιακό στοιχείο στο εγγύς μέλλον. Η τροποποίηση δεν επιτρέπει την επαναταξινόμηση στην κατηγορία εύλογης αξίας μέσω αποτελεσμάτων. Η τροποποίηση αναφέρεται σε γνωστοποιήσεις χρηματοοικονομικών περιουσιακών στοιχείων που έχουν υποστεί επαναταξινόμηση.

### **Τροποποιήσεις στο ΔΛΠ 23 - 'Κόστος Δανεισμού',**

(εφαρμόζονται για ετήσιες λογιστικές περιόδους που ξεκινούν την ή μετά την 1 Ιανουαρίου 2009.)

Με βάση τις τροποποιήσεις στο ΔΛΠ 23, καταργείται η επιλογή (που υπάρχει στο υφιστάμενο πρότυπο) για αναγνώριση του κόστους δανεισμού που μπορεί να κατανεμηθεί άμεσα σε ένα περιουσιακό στοιχείο που πληρεί τις προϋποθέσεις στα έξοδα περιόδου. Όλα τα κόστη δανεισμού που μπορεί να κατανεμηθούν άμεσα στην απόκτηση, κατασκευή ή παραγωγή ενός περιουσιακού στοιχείου που πληρεί τις προϋποθέσεις πρέπει να κεφαλαιοποιούνται. Ένα περιουσιακό στοιχείο που πληρεί τις προϋποθέσεις είναι ένα περιουσιακό στοιχείο που κατ' ανάγκη χρειάζεται μια σημαντική χρονική περίοδο προετοιμασίας για τη χρήση για την οποία προορίζεται ή για την πώλησή του.

### **Διερμηνεία 11– Συναλλαγές σε Ίδιες Μετοχές και μεταξύ εταιρειών του ίδιου Ομίλου**

(εφαρμόζεται για ετήσιες λογιστικές περιόδους που ξεκινούν κατά ή μετά την 01.03.2007)

Η Διερμηνεία 11 παρέχει οδηγίες για το αν οι συμφωνίες παροχών που εξαρτώνται από την αξία των μετοχών θα πρέπει να θεωρούνται πληρωμές με μετρητά ή με συμμετοχικούς τίτλους στις οικονομικές καταστάσεις της επιχείρησης. Αυτή είναι μία σημαντική διάκριση καθώς υπάρχουν σημαντικές διαφορές στους απαιτούμενους λογιστικούς χειρισμούς. Για παράδειγμα οι πληρωμές με μετρητά αποτιμώνται στην εύλογη αξία σε κάθε ημερομηνία

του ισολογισμού. Αντιθέτως, στις πληρωμές με συμμετοχικούς τίτλους η εύλογη αξία προσδιορίζεται κατά την ημερομηνία της παροχής και αναγνωρίζεται στην περίοδο που η σχετική υπηρεσία παρέχεται.

#### **Διερμηνεία 12– Συμβάσεις Παραχώρησης (Service Concession Arrangements)** (εφαρμόζεται για ετήσιες λογιστικές περιόδους που ξεκινούν κατά ή μετά την 01.01.2008)

Η Διερμηνεία 12 πραγματεύεται τον τρόπο με τον οποίο οι οργανισμοί που παρέχουν υπηρεσίες θα πρέπει να εφαρμόζουν τα υπάρχοντα Διεθνή Πρότυπα Χρηματοοικονομικής Πληροφόρησης (ΔΠΧΠ) για να καταχωρήσουν τις υποχρεώσεις που αναλαμβάνουν και τα δικαιώματα που τους παραχωρούνται στις σχετικές συμβάσεις παραχώρησης. Με βάση τη Διερμηνεία οι οργανισμοί αυτοί δεν θα πρέπει να αναγνωρίσουν τη σχετική υποδομή ως ενσώματα πάγια στοιχεία, αλλά να αναγνωρίσουν ένα χρηματοοικονομικό στοιχείο ενεργητικού ή / και ένα ασώματο περιουσιακό στοιχείο. Ο Όμιλος και η Εταιρεία εφαρμόζουν τη Διερμηνεία.

#### **Διερμηνεία 14 - Πεδίο εφαρμογής ΔΛΠ 19 'Το Όριο στην αναγνώριση Περιουσιακού Στοιχείου Καθορισμένων Παροχών, οι Ελάχιστες Απαιτήσεις Χρηματοδότησης και οι Αλληλεπιδράσεις τους'** (εφαρμόζεται για ετήσιες λογιστικές περιόδους που ξεκινούν κατά ή μετά την 01.01.2008)

Η Διερμηνεία 14 παρέχει οδηγίες σχετικά με τον τρόπο εκτίμησης του ορίου στο ποσό του πλεονάσματος που μπορεί να καταχωρηθεί σαν περιουσιακό στοιχείο σε ένα πρόγραμμα καθορισμένων παροχών, σύμφωνα με το ΔΛΠ 19 'Παροχές σε Εργαζόμενους'. Επίσης, εξηγεί πως αυτό το όριο μπορεί να επηρεαστεί όταν υπάρχει νομική ή συμβατική απαίτηση ελάχιστης χρηματοδότησης και τυποποιεί την υφιστάμενη πρακτική.

#### **Διερμηνεία 15 Συμφωνίες Κατασκευής Ακινήτων** (εφαρμόζεται για ετήσιες λογιστικές περιόδους που ξεκινούν κατά ή μετά την 01.01.2009)

Σκοπός της Διερμηνείας 15 είναι η παροχή οδηγιών αναφορικά με τα ακόλουθα δύο ζητήματα:

i) Αν οι συμφωνίες κατασκευής ακινήτων εμπίπτουν στο πεδίο εφαρμογής του Δ.Λ.Π. 11 ή του Δ.Λ.Π. 18. ii) Πότε θα πρέπει να αναγνωρίζεται το έσοδο που προκύπτει από τις συμφωνίες κατασκευής ακινήτων. Η παρούσα Διερμηνεία εφαρμόζεται κατά την λογιστική αναγνώριση των εσόδων και των σχετιζόμενων με αυτά εξόδων, των επιχειρήσεων που αναλαμβάνουν την κατασκευή ακινήτων είτε απευθείας είτε μέσω υπεργολάβων. Οι συμφωνίες που εντάσσονται στο πεδίο εφαρμογής της Διερμηνείας 15 είναι οι συμφωνίες κατασκευής ακινήτων. Επιπρόσθετα της κατασκευής ακινήτων, αυτού του είδους οι συμφωνίες μπορεί να περιλαμβάνουν την παράδοση και άλλων αγαθών ή υπηρεσιών.

#### **Διερμηνεία 16, 'Αντισταθμίσεις καθαρής επένδυσης σε εκμετάλλευση στο εξωτερικό'** (εφαρμόζεται για ετήσιες λογιστικές περιόδους που ξεκινούν την ή μετά την 1 Οκτωβρίου 2008).

Η διερμηνεία αυτή διευκρινίζει:

- Το νόμισμα παρουσίασης των Οικονομικών Καταστάσεων δεν δημιουργεί έκθεση σε κίνδυνο για την οποία η Εταιρία μπορεί να εφαρμόσει λογιστική αντιστάθμιση. Συνεπώς, η μητρική Εταιρία μπορεί να προσδιορίσει σαν κίνδυνο προς αντιστάθμιση μόνο τις συναλλαγματικές διαφορές που προκύπτουν μεταξύ του νομίσματος λειτουργίας της και του νομίσματος της εκμετάλλευσης στο εξωτερικό.
- Οποιαδήποτε Εταιρία του Ομίλου μπορεί να κατέχει μέσα αντιστάθμιση.
- Παρότι το Δ.Λ.Π 39 «Χρηματοοικονομικά Μέσα: Αναγνώριση και Επιμέτρηση» εφαρμόζεται για τον καθορισμό του ποσού που πρέπει να μεταφερθεί στα Αποτελέσματα Χρήσης από το αποθεματικό για συναλλαγματικές διαφορές αναφορικά με το μέσο αντιστάθμισης, το Δ.Λ.Π 21 «Οι Επιδράσεις Μεταβολών στις Τιμές Συναλλάγματος» εφαρμόζεται αναφορικά με το στοιχείο που αντισταθμίζεται.

#### **Διερμηνεία 17, 'Διανομές μη χρηματικών περιουσιακών στοιχείων σε ιδιοκτήτες'** (εφαρμόζεται για ετήσιες λογιστικές περιόδους που ξεκινούν την ή μετά την 1 Ιουλίου 2009.)

Η Διερμηνεία αυτή διευκρινίζει τα εξής θέματα:

- το μέρος πληρωτέο πρέπει να αναγνωρίζεται όταν το μέρος έχει εγκριθεί και δεν βρίσκεται πλέον στη διάθεση της Εταιρίας,
- η Εταιρία πρέπει να επιμετράει το μέρος πληρωτέο στην εύλογη αξία των καθαρών περιουσιακών στοιχείων που πρόκειται να διανεμηθούν,

- η Εταιρία πρέπει να αναγνωρίζει τη διαφορά μεταξύ του μερίσματος που πληρώθηκε και της λογιστικής αξίας των καθαρών περιουσιακών στοιχείων που διανέμονται στα αποτελέσματα, και
- η Εταιρία πρέπει να παρέχει πρόσθετες γνωστοποιήσεις, εφόσον τα καθαρά περιουσιακά στοιχεία που κατέχονται προκειμένου για διανομή στους ιδιοκτήτες πληρούν τον ορισμό της διακοπείσας δραστηριότητας. Η διερμηνεία 17 εφαρμόζεται σε περιπτώσεις διανομής μη-χρηματικών περιουσιακών στοιχείων σε αναλογική βάση, εκτός εάν πρόκειται για συναλλαγές που ελέγχονται από κοινού.

*Σημειώσεις σχετικά με τις λογιστικές αρχές που υιοθέτησε ο Όμιλος :*

Οι λογιστικές αρχές που χρησιμοποιήθηκαν για την ετοιμασία και την παρουσίαση των ετήσιων οικονομικών καταστάσεων είναι συνεπείς με αυτές που χρησιμοποιήθηκαν για την σύνταξη όλων των οικονομικών καταστάσεων των εταιρειών του Ομίλου για την περίοδο που έληξε στις 31 Δεκεμβρίου 2009, σύμφωνα με τα Δ.Π.Χ.Π.

Οι ετήσιες και ενδιάμεσες ενοποιημένες οικονομικές καταστάσεις πρέπει να ληφθούν υπόψη σε συνδυασμό με τις ετήσιες και περιοδικές ενοποιημένες οικονομικές καταστάσεις της 31/12/2005 που έχουν ετοιμαστεί σύμφωνα με τα Δ.Π.Χ.Π., καθώς με αυτόν τον τρόπο προσφέρεται πιο ολοκληρωμένη ενημέρωση στον αναγνώστη.

Δεν υπάρχουν σημαντικές αλλαγές στις λογιστικές αρχές που τηρήθηκαν σε σχέση με αυτές που χρησιμοποιήθηκαν για την ετοιμασία των ενοποιημένων οικονομικών καταστάσεων της 31/12/2009 σύμφωνα με τα Δ.Π.Χ.Π.

### **Ενοποιημένες ετήσιες οικονομικές καταστάσεις**

Οι ετήσιες οικονομικές καταστάσεις του ΟΜΙΛΟΥ ΛΟΥΛΗ περιλαμβάνουν τις ετήσιες οικονομικές καταστάσεις των θυγατρικών εταιρειών LOULIS INTERNATIONAL FOODS ENTERPRISES LTD και LOULIS INTERNATIONAL FOODS ENTERPRISES (BULGARIA) LTD και της υπό-θυγατρικής εταιρείας LOULIS MEL BULGARIA S.A

### **3. Εφαρμοσμένες Λογιστικές Αρχές**

Οι οικονομικές καταστάσεις έχουν καταρτιστεί σύμφωνα με τα Διεθνή Πρότυπα Χρηματοοικονομικής Πληροφόρησης (Δ.Π.Χ.Π.), περιλαμβανομένων των Διεθνών Λογιστικών Προτύπων (Δ.Λ.Π.) και ερμηνειών που έχουν εκδοθεί από την Επιτροπή Διερμηνειών των Διεθνών Προτύπων Χρηματοοικονομικής Πληροφόρησης, όπως αυτά έχουν υιοθετηθεί από την Ευρωπαϊκή Ένωση, καθώς και τα Δ.Π.Χ.Π. που έχουν εκδοθεί από το Συμβούλιο Διεθνών Λογιστικών Προτύπων (Σ.Δ.Λ.Π.).

Οι παρούσες οικονομικές καταστάσεις έχουν συνταχθεί σύμφωνα με τα Δ.Π.Χ.Π. όπως αυτά έχουν εκδοθεί από το Σ.Δ.Λ.Π. και έχουν υιοθετηθεί από την Ε.Ε.

#### **3.1 Εταιρείες που ενοποιούνται και μέθοδος ενοποίησής τους**

Οι εταιρείες του Ομίλου, με τις αντίστοιχες διευθύνσεις τους και ποσοστά συμμετοχής, που περιλαμβάνονται στις ετήσιες ενοποιημένες οικονομικές καταστάσεις είναι:

Επωνυμία	Έδρα	%Συμμ/χής Μητρικής	Σχέση που υπαγόρευσε την ενοποίηση	Μέθοδος Ενοποίησης	Ανέλεγκτες Φορολογικές Χρήσεις
ΜΥΛΟΙ ΛΟΥΛΗ Α.Ε.	Σούρη Μαγνησίας	-	Μητρική	-	4
LOULIS INTERNATIONAL FOODS ENTERPRISES Ltd.	Λευκωσία, Κύπρος	100%	Άμεση	Ολική	4
LOULIS INTERNATIONAL FOODS ENTERPRISES BULGARIA Ltd.	Λευκωσία, Κύπρος	100%	Άμεση	Ολική	4
LOULIS MEL BULGARIA S.A.	Σόφια, Βουλγαρία	100%	Έμμεση	Ολική	6

### **3.2 Θυγατρικές Εταιρείες**

Θυγατρικές εταιρείες είναι όλες οι οικονομικές οντότητες στις οποίες ο Όμιλος έχει την εξουσία να καθορίζει τις οικονομικές και λειτουργικές πολιτικές κατέχοντας άμεσα ή έμμεσα περισσότερο από το μισό των δικαιωμάτων ψήφου τους.

Οι θυγατρικές ενοποιούνται πλήρως από την ημερομηνία που ο έλεγχος τους μεταβιβάζεται στον Όμιλο και παύουν να ενοποιούνται από την ημερομηνία που διακόπτεται ο έλεγχος. Η λογιστική μέθοδος εξαγοράς χρησιμοποιείται για τον λογισμό εξαγοράς θυγατρικών. Το κόστος μιας εξαγοράς υπολογίζεται ως το άθροισμα των τρεχουσών αξιών, κατά την ημερομηνία συναλλαγής, των περιουσιακών στοιχείων που προσφέρονται, των μετοχών που εκδίδονται και των υποχρεώσεων που υφίστανται ή αναλαμβάνονται πλέον οποιουδήποτε κόστους που σχετίζεται άμεσα με την εξαγορά.

Τα αποκτώμενα στοιχεία ενεργητικού, οι υποχρεώσεις και ενδεχόμενες υποχρεώσεις υπολογίζονται αρχικά στην τρέχουσα αξία τους κατά την ημερομηνία κόστους εξαγοράς και της τρέχουσας αξίας της καθαρής θέσης της θυγατρικής που αποκτήθηκε, αναγράφεται ως υπεραξία.

Οι ενδο-ομιλικές συναλλαγές, τα υπόλοιπα λογαριασμών και τα πραγματοποιημένα κέρδη που προκύπτουν από συναλλαγές μεταξύ των εταιριών του Ομίλου, απαλείφονται. Οι πραγματοποιημένες ζημιές απαλείφονται, αλλά λαμβάνονται υπόψη ως ένδειξη απομείωσης του στοιχείου που μεταβιβάστηκε.

### **3.3 Αναγνώριση Εσόδων**

Τα έσοδα αποτελούνται από την αξία τιμολόγησης για τη παροχή υπηρεσιών που προσφέρει η Εταιρεία και την εμπορία, καθαρά πριν από τους ανακτώμενους φόρους (Φ.Π.Α.), τις εκπτώσεις και τις επιστροφές. Τα έσοδα της εταιρείας αναγνωρίζονται ως εξής:

#### (α) Πωλήσεις εμπορευμάτων

Οι πωλήσεις εμπορευμάτων αναγνωρίζονται όταν σημαντικοί κίνδυνοι και οφέλη ιδιοκτησίας των αγαθών έχουν μεταφερθεί στον πελάτη. Αυτό γίνεται συνήθως όταν η Εταιρεία έχει πωλήσει ή παραδώσει τα αγαθά στον πελάτη, ο πελάτης έχει αποδεχθεί τα αγαθά και η αποπληρωμή των σχετικών εισπρακτέων ποσών είναι εύλογα εξασφαλισμένη.

#### (β) Παροχές υπηρεσιών

Οι παροχές υπηρεσιών αναγνωρίζονται στη λογιστική περίοδο που προσφέρονται οι υπηρεσίες με αναφορά στη συμπλήρωση της συγκεκριμένης συναλλαγής υπολογισμένη με βάση των υπηρεσιών που προσφέρθηκαν ως αναλογία των συνολικών υπηρεσιών που θα προσφερθούν.

#### (γ) Πιστωτικοί τόκοι

Οι πιστωτικοί τόκοι αναγνωρίζονται κατά αναλογία χρόνου χρησιμοποιώντας τη μέθοδο του πραγματικού επιτοκίου.

#### (δ) Εισόδημα από δικαιώματα

Το εισόδημα από δικαιώματα αναγνωρίζεται σύμφωνα με την αρχή των δεδουλευμένων εσόδων ανάλογα με την ουσία των σχετικών συμφωνιών δικαιωμάτων.

#### (ε) Έσοδα από μερίσματα

Τα έσοδα από μερίσματα αναγνωρίζονται όταν αποδειχθεί το δικαίωμα της Εταιρείας να τα εισπράξει.

### **3.4 Μερίσματα Εισπρακτέα**

Τα μερίσματα καταχωρούνται στις οικονομικές καταστάσεις της χρήσεως εκείνης στην οποία διαμορφώνεται η πρόταση διανομής από την Διοίκηση.

### **3.5 Μετατροπή Ξένου Νομίσματος**

#### **(1) Λειτουργικό νόμισμα και νόμισμα αναφοράς**

Οι οικονομικές καταστάσεις των θυγατρικών εταιριών του Ομίλου απεικονίζονται στο τοπικό νόμισμα που ισχύει στην χώρα που δραστηριοποιούνται. Οι ενοποιημένες οικονομικές καταστάσεις απεικονίζονται σε ευρώ, το οποίο αποτελεί το λειτουργικό νόμισμα και νόμισμα αναφοράς της εταιρείας και του Ομίλου.

## **(2) Συναλλαγές και υπόλοιπα**

Συναλλαγές σε ξένο νόμισμα καταχωρούνται με βάση τις τιμές συναλλάγματος που ισχύουν την ημερομηνία της συναλλαγής. Συναλλαγματικά κέρδη και ζημιές που προκύπτουν από την εξόφληση τέτοιων χρηματικών απαιτήσεων και υποχρεώσεων που είναι σε ξένα νομίσματα αναγνωρίζονται στην κατάσταση λογαριασμού αποτελεσμάτων χρήσεων.

## **(3) Εταιρείες του Ομίλου**

Τα λειτουργικά αποτελέσματα και η καθαρή θέση όλων των εταιρειών του Ομίλου (εκτός από εκείνες που δραστηριοποιούνται σε υπέρ-πληθωριστικές οικονομίες), των οποίων το λειτουργικό νόμισμα είναι διαφορετικό από το νόμισμα αναφοράς του Ομίλου, μετατρέπονται στο νόμισμα αναφοράς του Ομίλου ως ακολούθως :

- Τα στοιχεία ενεργητικού και παθητικού μετατρέπονται σύμφωνα με την ισοτιμία που ισχύει κατά την ημερομηνία κλεισίματος του ισολογισμού.
- Τα έσοδα και έξοδα της κατάστασης αποτελεσμάτων χρήσεως της κάθε εταιρείας μετατρέπονται σύμφωνα με την μέση ισοτιμία που διαμορφώνεται από την έναρξη της χρήσεως έως την ημερομηνία κλεισίματος του ισολογισμού.
- Όλες οι συναλλαγματικές διαφορές που προκύπτουν από τα παραπάνω καταχωρούνται σε ξεχωριστό λογαριασμό των ιδίων κεφαλαίων.

## **3.6 Ακίνητα, Εγκαταστάσεις και Εξοπλισμός**

Τα οικόπεδα και τα κτίρια που αποτελούνται κυρίως από βιομηχανικούς χώρους παρουσιάζονται σε δίκαιη αξία, με βάση εκτιμήσεις από εξωτερικούς ανεξάρτητους εκτιμητές, μείον μεταγενέστερες αποσβέσεις.

Οι αποσβέσεις υπολογίζονται χρησιμοποιώντας τη σταθερή μέθοδο ώστε να κατανεμηθεί το κόστος ή η επανεκτιμημένη αξία του κάθε στοιχείου στο διάστημα της εκτιμημένης ωφέλιμης ζωής τους.

Οι ωφέλιμες ζωές είναι ως εξής:

	έτη
Κτίρια	25-40
Εγκαταστάσεις και μηχανήματα	20-35
Μεταφορικά Μέσα	5-8
Έπιπλα, σκεύη & εξοπλισμός γραφείου	1-5

Η υπολειμματική αξία και οι ωφέλιμες ζωές αναθεωρούνται και προσαρμόζονται σε κάθε ημερομηνία ισολογισμού εάν αυτό θεωρηθεί αναγκαίο.

Δαπάνες για επιδιορθώσεις και συντήρηση παγίου εξοπλισμού χρεώνονται στην κατάσταση λογαριασμού αποτελεσμάτων στην περίοδο που προκύπτουν. Το κόστος σημαντικών ανακαινίσεων και άλλες μεταγενέστερες δαπάνες περιλαμβάνονται στην αξία του παγίου όταν είναι πιθανό πως θα προκύψουν μελλοντικά οικονομικά οφέλη στον Όμιλο μεγαλύτερα από αυτά που αρχικά αναμένονταν σύμφωνα με την αρχική απόδοση του παγίου. Οι σημαντικές ανακαινίσεις αποσβένονται κατά τη διάρκεια της υπόλοιπης ωφέλιμης ζωής του σχετικού παγίου στοιχείου.

Κέρδη και ζημιές από εκποίηση παγίων προσδιορίζονται συγκρίνοντας τις εισπράξεις με τη λογιστική αξία και περιλαμβάνονται στην κατάσταση λογαριασμού αποτελεσμάτων.

## **3.7 Επενδυτικά Ακίνητα**

Τα επενδυτικά Ακίνητα προορίζονται για την δημιουργία εσόδων από ενοίκια ή κέρδους από την μεταπώληση τους. Τα ακίνητα που αξιοποιούνται για τις λειτουργικές δραστηριότητες του ομίλου δεν θεωρούνται επενδυτικά αλλά λειτουργικά. Αυτό αποτελεί και το κριτήριο διαχωρισμού μεταξύ των επενδυτικών και των λειτουργικών ακινήτων.

Τα επενδυτικά ακίνητα ως μακροπρόθεσμα στοιχεία ενεργητικού εμφανίζονται στην εύλογη αξία η οποία προσδιορίζεται εσωτερικά σε ετήσια βάση, βασισμένη σε παρόμοιες συναλλαγές που έχουν λάβει χώρα σε ημερομηνία πλησίον της ημερομηνίας κατάρτισης του ισολογισμού. Οι τυχόν μεταβολές της εύλογης αξίας, που αντιπροσωπεύει την τιμή ελεύθερης αγοράς, καταχωρούνται στα λοιπά λειτουργικά έσοδα της κατάστασης αποτελεσμάτων.

### **3.8 Υπεραξία**

Η υπεραξία αντιπροσωπεύει το υπερβάλλον της αξίας κτήσης μίας εξαγοράς επιχείρησης συγκρινόμενο με την εύλογη αξία του μεριδίου που αποκτά ο Όμιλος στα καθαρά αναγνωρίσιμα στοιχεία της εξαγορασθείσας θυγατρικής που αποκτήθηκε κατά την ημερομηνία της εξαγοράς.

### **3.9 Απομείωση στην Αξία Περιουσιακών Στοιχείων**

Στοιχεία μη κυκλοφορούντος και κυκλοφορούντος ενεργητικού και άυλων περιουσιακών στοιχείων, αξιολογούνται για ζημιές από απομείωση στην αξία τους όταν γεγονότα ή αλλαγές στις συνθήκες υποδεικνύουν ότι η λογιστική αξία μπορεί να μην είναι ανακτήσιμη. Ζημιά από απομείωση στην αξία αναγνωρίζεται για το ποσό με το οποίο η λογιστική αξία του περιουσιακού στοιχείου υπερβαίνει το ανακτήσιμο ποσό. Το ανακτήσιμο ποσό είναι το ψηλότερο της δίκαιης αξίας μείον κόστος πώλησης του στοιχείου και της αξίας λόγω χρήσης.

### **3.10 Αποθέματα**

Τα αποθέματα αποτιμώνται στην χαμηλότερη τιμή μεταξύ τιμής κόστους και καθαρής ρευστοποιήσιμης αξίας. Η τιμή κόστους καθορίζεται με τη μέθοδο του μέσου σταθμικού όρου. Η τιμή κόστους ετοιμών προϊόντων και ημικατεργασμένων αποθεμάτων περιλαμβάνει πρώτες ύλες, άμεσα εργατικά, άλλα άμεσα έξοδα και σχετιζόμενες με την παραγωγή δαπάνες εκτός των εξόδων δανειοδότησης. Η καθαρή ρευστοποιήσιμη αξία είναι η υπολογιζόμενη τιμή πώλησης κατά τη συνήθη πορεία των εργασιών, μείον οι υπολογιζόμενες δαπάνες που είναι απαραίτητες για τη πραγματοποίηση της πώλησης.

### **3.11 Προβλέψεις**

Οι προβλέψεις αναγνωρίζονται όταν ο Όμιλος έχει μια παρούσα νομική ή τεκμαιρόμενη υποχρέωση που προκύπτει από γεγονότα του παρελθόντος και είναι πιθανό να υπάρξει εκροή περιουσιακών στοιχείων για εξόφληση αυτής της υποχρέωσης, και το ποσό της υποχρέωσης μπορεί να υπολογιστεί αξιόπιστα.

Στις 29/6/2009 ολοκληρώθηκε ο φορολογικός έλεγχος για τις χρήσεις 2003, 2004 (δεκαοκτάμηνη χρήση) & 2005. Τα τηρηθέντα βιβλία κρίθηκαν επαρκή και ακριβή και δεν προέκυψαν παρατυπίες ή παραλείψεις που να επηρεάζουν το κύρος τους. Από τον παραπάνω έλεγχο προέκυψαν πρόσθετοι φόροι και προσαυξήσεις ύψους €767.380,79. Από το ποσό αυτό το 20% καταβλήθηκε άμεσα στο Ελληνικό Δημόσιο ενώ το υπόλοιπο θα εξοφληθεί εντός των επόμενων μηνών. Το προαναφερθέν ποσό δεν θα επιβαρύνει σημαντικά τα αποτελέσματα της τρέχουσας χρήσης 2009, καθότι καλύπτεται από διενεργηθείσες προβλέψεις ύψους €750.000.

Η Εταιρεία έχει σχηματίσει για την 31/12/2009 πρόβλεψη για διαφορές παρακρατούμενων φόρων και προσαυξήσεων ύψους 300 χιλ. ευρώ, ενώ για τις υπόλοιπες εταιρείες του Ομίλου δεν έχει σχηματιστεί πρόβλεψη για τις ανέλεγκτες φορολογικά χρήσεις.

### **3.12 Αναβαλλόμενη Φορολογία**

Γίνεται πλήρης πρόβλεψη για αναβαλλόμενη φορολογία πάνω στις προσωρινές διαφορές ανάμεσα στην αξία των στοιχείων ενεργητικού και υποχρεώσεων για φορολογικούς σκοπούς και την λογιστική τους αξία, με βάση τους φορολογικούς συντελεστές που ισχύουν. Τυχόν χρεωστικά υπόλοιπα από προσωρινές αφαιρετέες διαφορές αναγνωρίζονται μόνο στον βαθμό που αναμένεται να πραγματοποιηθούν στο μέλλον επαρκή φορολογητέα κέρδη.

### **3.13 Δανεισμός**

Ο δανεισμός αναγνωρίζεται στο αρχικό ποσό χορήγησης μετά την αφαίρεση του χρηματοοικονομικού κόστους. Οποιαδήποτε διαφορά μεταξύ των καταβολών και της αξίας εξόφλησης αναγνωρίζεται στην κατάσταση λογαριασμού αποτελεσμάτων κατά τη διάρκεια του δανείου χρησιμοποιώντας τη μέθοδο του πραγματικού επιτοκίου.

Παρακάτω αναλύονται τις Δανειακές Υποχρεώσεις του Ομίλου (Μακροπρόθεσμες και Βραχυπρόθεσμες Δανειακές Υποχρεώσεις), όπως έχουν διαμορφωθεί ανά χώρα έως και τις 31.12.2009.

**ΜΥΛΟΙ ΛΟΥΛΗ Α.Ε.**  
Δανεισμός από 42.324.395  
Τράπεζες

Αναλύονται ως εξής :



## α. Εταιρεία

	31/12/2009	31/12/2008
Ομολογιακά Δάνεια ΜΥΛΟΙ ΛΟΥΛΗ	32.233.333	51.000.000
Μείον :	-11.033.334	-10.600.000
Βραχυπρόθεσμες Δόσεις		
<b>Υπόλοιπο</b>	<b>21.199.999</b>	<b>40.400.000</b>
<b>Μακροπρόθεσμου δανεισμού</b>		

Ομολογιακά Δάνεια με Υπόλοιπο € **32.233.333** τα οποία πρέπει να αποπληρωθούν σε ετήσιες δόσεις ως εξής:

Εντός του 2010 € 11.033.334

Εντός του 2011 € 13.200.000

Εντός του 2012 € 1.200.000

Εντός του 2013 € 6.800.000

Βραχυπρόθεσμα Δάνεια Εταιρείας την 31/12/2009: € **10.091.062**.

### 3.14 Μετρητά και ισοδύναμα μετρητών

Για σκοπούς της κατάστασης ταμειακών ροών, τα μετρητά και τα ισοδύναμα μετρητών αποτελούνται από μετρητά στο ταμείο και καταθέσεις στην τράπεζα μείον τραπεζικές υπεραναλήψεις. Στον ισολογισμό, οι τραπεζικές υπεραναλήψεις περιλαμβάνονται στο δανεισμό στις βραχυπρόθεσμες υποχρεώσεις.

### 3.15 Χρηματοοικονομικός Κίνδυνος

#### α) Συναλλαγματικός Κίνδυνος

Οι συναλλαγές σε ξένα νομίσματα μετατρέπονται με την συναλλαγματική ισοτιμία που ισχύει κατά την ημερομηνία της συναλλαγής. Τα νομισματικά περιουσιακά στοιχεία και οι υποχρεώσεις σε ξένα νομίσματα μετατρέπονται σε Ευρώ με την συναλλαγματική ισοτιμία που ισχύει την ημερομηνία του ισολογισμού. Κέρδη και ζημιές από συναλλαγματικές διαφορές οι οποίες προκύπτουν από μετατροπή των νομισματικών στοιχείων που εκφράζονται σε ξένο νόμισμα κατά την διάρκεια της περιόδου και κατά την ημερομηνία ισολογισμού με τις υπάρχουσες ισοτιμίες, καταχωρούνται στα αποτελέσματα.

#### β) Πιστωτικός Κίνδυνος

Η εταιρεία έχει θεσπίσει και εφαρμόζει διαδικασίες πιστωτικού ελέγχου με στόχο την ελαχιστοποίηση των επισφαλειών. Οι πωλήσεις γίνονται σε πελάτες με αξιολογημένο ιστορικό πωλήσεων και είναι καταναμημένοι σε μεγάλο αριθμό μικρών πελατών και κατά συνέπεια ο πιστωτικός κίνδυνος κρίνεται χαμηλός.

#### γ) Κίνδυνος Διακύμανσης επιτοκίων

Ο Όμιλος δεν έχει στην κατοχή του σημαντικά τοκοφόρα περιουσιακά στοιχεία και συνεπώς δεν υπόκεινται στον κίνδυνο μεταβολής των επιτοκίων. Περιορισμένος κίνδυνος από την μεταβολή των επιτοκίων προέρχεται κυρίως από μακροπρόθεσμα και βραχυπρόθεσμα δάνεια. Πολιτική του Ομίλου είναι να διατηρεί το σύνολο των δανείων σε μεταβλητό επιτόκιο.

### 3.16 Συγκριτικές πληροφορίες

Όπου χρειάζεται τα συγκριτικά ποσά έχουν αναπροσαρμοστεί για να συνάδουν με τις αλλαγές στην παρουσίαση στην τρέχουσα περίοδο.

#### 4. Υφιστάμενα εμπράγματα βάρη

Επί των παγίων στοιχείων υπάρχουν υποθήκες και προσημειώσεις ύψους € 99.750 χιλ. προς εξασφάλιση δανείων αξίας € 8.333 χιλ. της μητρικής.

#### 5. Επίδικες ή υπό διαιτησία διαφορές

Δεν υπάρχουν υπό διαιτησία διαφορές διοικητικών οργάνων που ενδέχεται να έχουν σημαντική επίπτωση στην οικονομική κατάσταση της Εταιρείας. Υπάρχουν εκκρεμείς δικαστικές υποθέσεις, η έκβαση των οποίων δεν αναμένεται να έχει σημαντική επίπτωση στην οικονομική κατάσταση της εταιρείας.

#### 6. Αριθμός απασχολούμενου προσωπικού

Αριθμός απασχολούμενου προσωπικού στο τέλος της τρέχουσας περιόδου 31.12.2009 : Όμιλος 252, Εταιρεία 252, έναντι 314 στον Όμιλο και 262 στην Εταιρεία την προηγούμενη χρήση.

#### 7. Συναλλαγές με συνδεδεμένα με την Εταιρεία μέρη (Δ.Λ.Π. 24)

Ποσά πωλήσεων και αγορών σωρευτικά από την έναρξη της διαχειριστικής χρήσης και τα υπόλοιπα των απαιτήσεων και υποχρεώσεων της Εταιρείας στη λήξη της τρέχουσας χρήσης, που έχουν προκύψει από συναλλαγές της με τα συνδεδεμένα κατά την έννοια του Δ.Λ.Π. 24 προς αυτήν μέρη, είναι ως εξής :

	<b>Ο ΟΜΙΛΟΣ</b>	<b>Η ΕΤΑΙΡΕΙΑ</b>
α) Έσοδα	0	0
β) Έξοδα	0	0
γ) Απαιτήσεις	0	315.000
δ) Υποχρεώσεις	0	0
ε) Αμοιβές διευθυντικών στελεχών και μελών της διοίκησης	524.704	524.704
στ) Απαιτήσεις από διευθυντικά στελέχη και μέλη της διοίκησης	3.313	3.313
ζ) Υποχρεώσεις προς διευθυντικά στελέχη και μέλη της διοίκησης	0	0

#### 8.Κεφαλαιουχικές δαπάνες

Οι επενδύσεις σε πάγια στοιχεία το 2009 ανέρχονται στον Όμιλο σε € 4.451 χιλ. και στην Εταιρεία σε € 4.451 χιλ. αντίστοιχα.

#### 9. Ενδεχόμενες υποχρεώσεις

Δεν υπάρχουν σημαντικές ενδεχόμενες υποχρεώσεις που να χρειάζονται γνωστοποίηση στις ετήσιες οικονομικές καταστάσεις.

#### 10. Ανέλεγκτες Φορολογικές Χρήσεις

Οι ανέλεγκτες Χρήσεις για τον Όμιλο εταιρειών ΛΟΥΛΗ είναι :

ΜΥΛΟΙ ΛΟΥΛΗ: 4 ανέλεγκτες χρήσεις : 2006, 2007, 2008, 2009

LOULIS INTERNATIONAL FOODS ENTERPRISES LTD.: 4 ανέλεγκτες χρήσεις: 2006, 2007, 2008, 2009

LOULIS INTERNATIONAL FOODS ENTERPRISES BULGARIA LTD.: 4 ανέλεγκτες χρήσεις: 2006, 2007, 2008, 2009

LOULIS MEL BULGARIA S.A.: 6 ανέλεγκτες χρήσεις: 2004, 2005, 2006, 2007, 2008, 2009

## 11. Αμοιβές Διοικητικού Συμβουλίου

Οι καταβληθείσες εντός της χρήσης 2009 αμοιβές των μελών του Διοικητικού Συμβουλίου της ΜΥΛΟΙ ΛΟΥΛΗ ΑΕ, συμπεριλαμβανομένων και των εργοδοτικών εισφορών, είναι συνολικά : 90.000 €.

## 7. ΑΝΑΛΥΣΗ ΕΠΙ ΤΩΝ ΟΙΚΟΝΟΜΙΚΩΝ ΚΑΤΑΣΤΑΣΕΩΝ ΕΤΑΙΡΕΙΑΣ - ΟΜΙΛΟΥ

### 1. Ενσώματα Πάγια Περιουσιακά Στοιχεία & Επενδυτικά Ακίνητα

Κατωτέρω παρατίθεται πίνακας με τις μεταβολές των ενσώματων παγίων της εταιρείας και του Ομίλου κατά την διάρκεια της χρήσης από 01.01.09 έως 31.12.2009 :

#### Εταιρεία

	ΓΗΠΕΔΑ - ΟΙΚΟΠΕΔΑ	ΚΤΙΡΙΑ	ΕΠΕΝΔΥΤΙΚΑ ΑΚΙΝΗΤΑ	ΜΗΧΑΝ/ΤΑ	ΜΕΤΑΦ/ΚΑ ΜΕΣΑ	ΕΠΙΠΛΑ & Λ.ΕΞΟΠΛ/ΟΣ	ΑΚΙΝ/ΣΕΙΣ ΥΠΟ ΕΚΤΕΛΕΣΗ	ΣΥΝΟΛΟ
<b>Απογραφή</b>								
<b>1.1.2008</b>	<b>18.219.091</b>	<b>56.239.933</b>	<b>0</b>	<b>33.190.239</b>	<b>716.946</b>	<b>2.471.164</b>	<b>0</b>	<b>110.837.373</b>
Αναπροσαρμογές	3.282.768	3.278.970	0	0	0	0	0	<b>6.561.738</b>
Προσθήκες	0	606.874	0	389.666	524.117	215.295	23.760	<b>1.759.712</b>
Μειώσεις	0	0	0	-126.952	-52.465	0	0	<b>-179.417</b>
<b>Υπόλοιπο</b>								
<b>31.12.2008</b>	<b>21.501.859</b>	<b>60.125.777</b>	<b>0</b>	<b>33.452.953</b>	<b>1.188.598</b>	<b>2.686.459</b>	<b>23.760</b>	<b>118.979.406</b>
<b>Συσσωρευμένες</b>								
<b>Αποσβέσεις</b>								
Απογραφή								
1.1.2008	<b>0</b>	<b>-6.478.400</b>	<b>0</b>	<b>-5.732.654</b>	<b>-477.961</b>	<b>-2.213.384</b>	<b>0</b>	<b>-14.902.399</b>
Προσθήκες	0	-1.469.118	0	-1.357.218	-83.425	-85.443	0	<b>-2.995.204</b>
Μειώσεις	0	0	0	11.151	27.166	0	0	<b>38.317</b>
<b>Υπόλοιπο</b>								
<b>31.12.2008</b>	<b>0</b>	<b>-7.947.518</b>	<b>0</b>	<b>-7.078.721</b>	<b>-534.220</b>	<b>-2.298.827</b>	<b>0</b>	<b>-17.859.286</b>
<b>Αναπόσβεστη</b>								
<b>Αξία</b>								
01.01.2008	<b>18.219.091</b>	<b>49.761.533</b>	<b>0</b>	<b>27.457.585</b>	<b>238.985</b>	<b>257.780</b>	<b>0</b>	<b>95.934.974</b>
Αναπόσβεστη								
Αξία								
31.12.2008	<b>21.501.859</b>	<b>52.178.259</b>	<b>0</b>	<b>26.374.232</b>	<b>654.378</b>	<b>387.632</b>	<b>23.760</b>	<b>101.120.120</b>
<b>Απογραφή</b>								
<b>1.1.2009</b>	<b>21.501.859</b>	<b>60.125.777</b>	<b>0</b>	<b>33.452.953</b>	<b>1.188.598</b>	<b>2.686.459</b>	<b>23.760</b>	<b>118.979.406</b>
Αναπροσαρμογές	0	0	1.356.356	0	0	0	0	<b>1.356.356</b>
Προσθήκες	0	2.507.404	10.670.154	851.302	366.094	357.306	107.919	<b>14.860.179</b>
Μειώσεις	-8.191.503	-2.910.644	0	-36.438	-164.045	-6.196	0	<b>-11.308.826</b>
<b>Υπόλοιπο</b>								
<b>31.12.2009</b>	<b>13.310.356</b>	<b>59.722.537</b>	<b>12.026.510</b>	<b>34.267.817</b>	<b>1.390.647</b>	<b>3.037.569</b>	<b>131.679</b>	<b>123.887.115</b>
<b>Συσσωρευμένες</b>								
<b>Αποσβέσεις</b>								
Απογραφή								
1.1.2009	<b>0</b>	<b>-7.947.518</b>	<b>0</b>	<b>-7.078.721</b>	<b>-534.220</b>	<b>-2.298.827</b>	<b>0</b>	<b>-17.859.286</b>
Προσθήκες	0	-1.506.173	0	-1.133.424	-179.778	-87.805	0	<b>-2.907.180</b>
Μειώσεις	0	122.795	0	7.662	153.199	5.906	0	<b>289.562</b>
<b>Υπόλοιπο</b>								
<b>31.12.2009</b>	<b>0</b>	<b>-9.330.896</b>	<b>0</b>	<b>-8.204.483</b>	<b>-560.799</b>	<b>-2.380.726</b>	<b>0</b>	<b>-20.476.904</b>
<b>Αναπόσβεστη</b>								
<b>Αξία</b>								
01.01.2009	<b>21.501.859</b>	<b>52.178.259</b>	<b>0</b>	<b>26.374.232</b>	<b>654.378</b>	<b>387.632</b>	<b>23.760</b>	<b>101.120.120</b>
Αναπόσβεστη								
Αξία								
31.12.2009	<b>13.310.356</b>	<b>50.391.641</b>	<b>12.026.510</b>	<b>26.063.334</b>	<b>829.848</b>	<b>656.843</b>	<b>131.679</b>	<b>103.410.211</b>

Ένα τμήμα του οικοπέδου και των κτιριακών εγκαταστάσεων της βιομηχανικής μονάδας του Κερασινίου αναγνωρίζονται πλέον ως επενδυτικά ακίνητα. Τα ακίνητα αυτά έπαψαν να ιδιοχρησιμοποιούνται -σύμφωνα με την από 6/5/2009 απόφαση του Διοικητικού Συμβουλίου της εταιρείας- για σκοπούς εκσυγχρονισμού και ανακαίνισης της εν λόγω μονάδας. Η Εταιρεία προσβλέπει σε απόκτηση εσόδου από επενδυτική χρήση των εν λόγω ακινήτων στα επόμενα χρόνια. Σύμφωνα με την επανεκτίμηση των παγίων αυτών από ανεξάρτητους εκτιμητές προέκυψε υπεραξία ύψους **€ 1.356.356** και αφαιρώντας τον αναλογούντα φόρο στα εισοδήματα αυτά ύψους **€ 271.271**, προσαυξήθηκαν τα Αποθεματικά από Επανεκτίμηση Ακινήτων σύμφωνα με τις διατάξεις του Δ.Λ.Π. 40. Η Διοίκηση, επιθυμώντας να παρέχει πιο αξιόπιστη πληροφόρηση σχετικά με τα επενδυτικά πάγια στο επενδυτικό κοινό, υιοθετεί ως μέθοδο αποτίμησης αυτή των αναπροσαρμογών (εύλογων αξιών), όπως άλλωστε συστήνεται και από το Δ.Λ.Π. 40.

## 2. Υπεραξία

Οι Μεταβολές για την χρήση 2008 είναι οι εξής:

<b>1/1/2008</b>	<b>Υπόλοιπο Έναρξης</b>	<b>26.550.998</b>
1/1/2008	1,3% Αγορά ποσοστού στην L.I.F.E. Ltd	87.690
5/12/2008	29,35% Πώληση ποσοστού της TITAN SA	-7.089.967
5/12/2008	32,97% Πώληση ποσοστού της SOFIA MEL AD	-518.563
31/12/2008	Απομείωση Υπεραξίας Επιχειρήσεων	-19.030.158
<b>31/12/2008</b>	<b>Υπόλοιπο Λήξης</b>	<b>0</b>

Η πλήρης απομείωση της υπεραξίας των άμεσων θυγατρικών προέκυψε λόγω της πώλησης των σημαντικότερων δραστηριοτήτων των έμμεσων θυγατρικών και ως εκ τούτου, δεν αναμένονται σημαντικές μελλοντικές χρηματοροές από λειτουργικές δραστηριότητες. Κατόπιν τούτου, η εταιρεία προχώρησε στην πλήρη απομείωση της υπεραξίας.

## 3. Λοιπά Άυλα Περιουσιακά Στοιχεία

Παρακάτω αναλύεται ως:

	<b>Όμιλος</b>		<b>Εταιρεία</b>	
	<b>2009</b>	<b>2008</b>	<b>2009</b>	<b>2008</b>
ΛΟΓΙΣΜΙΚΑ	104.184	15.292	104.184	15.292
ΣΗΜΑΤΑ	9.087	9.963	9.087	9.661
<b>Σύνολα :</b>	<b>113.271</b>	<b>25.255</b>	<b>113.271</b>	<b>24.953</b>

## 4. Επενδύσεις σε Θυγατρικές

Παρακάτω παρατίθεται η ανάλυση των επενδύσεων της μητρικής εταιρίας Μύλοι Λούλη Α.Ε σε θυγατρικές εταιρίες.

<b>31/12/2009</b>	<b>ΑΞΙΑ ΕΠΕΝΔΥΣΗΣ</b>	<b>ΠΟΣΟΣΤΟ</b>
	<b>2009</b>	
ΣΥΜΜΕΤΟΧΗ ΣΕ L.I.F.E LTD	23.181	100,00%
ΣΥΜΜΕΤΟΧΗ ΣΕ L.I.F.E. (BULGARIA) LTD.	231.622	100,00%
<b>ΣΥΝΟΛΟ</b>	<b>254.803</b>	
<b>31/12/2008</b>	<b>ΑΞΙΑ ΕΠΕΝΔΥΣΗΣ</b>	<b>ΠΟΣΟΣΤΟ</b>
	<b>2008</b>	
ΣΥΜΜΕΤΟΧΗ ΣΕ L.I.F.E LTD	9.042.605	100,00%
ΣΥΜΜΕΤΟΧΗ ΣΕ L.I.F.E. (BULGARIA) LTD.	231.622	100,00%
ΣΥΜΜΕΤΟΧΗ ΣΕ ATLAS S.A.	1.339.669	41,45%
<b>ΣΥΝΟΛΟ</b>	<b>10.613.896</b>	

## 5. Χρηματοοικονομικά Στοιχεία σε Εύλογη Αξία μέσω των Αποτελεσμάτων

Παρακάτω παρατίθεται ανάλυση ανά χώρα των επενδύσεων διαθέσιμων προς πώληση. Τα ποσά αυτά αφορούν επενδύσεις σε λοιπές εταιρίες.

Εταιρεία	2009	2008
	ΑΞΙΑ ΕΠΕΝΔΥΣΗΣ	ΑΞΙΑ ΕΠΕΝΔΥΣΗΣ
TITAN S.A.	0	0
L.I.F.E. Ltd	0	67.299
LOULIS MEL BULGARIA EAD	0	591.114
	<b>0</b>	<b>658.413</b>

## 6. Λοιπές Μακροπρόθεσμες Απαιτήσεις

Αναλύονται ως εξής :

	Όμιλος		Εταιρεία	
	2009	2008	2009	2008
Αναβαλλόμενοι Φόροι	141.533	852.682	141.533	852.682
Λοιπές Μακροπρόθεσμες Απαιτήσεις	756.107	2.194.721	756.107	130.059
<b>Σύνολα :</b>	<b>897.640</b>	<b>3.047.403</b>	<b>897.640</b>	<b>982.741</b>

## 7. Αποθέματα

Στους παρακάτω πίνακες ακολουθεί ανάλυση του λογαριασμού Αποθέματα ανά χώρα.

2008	ΜΥΛΟΙ ΛΟΥΛΗ Α.Ε	ATLAS SA	ΟΜΙΛΟΣ
Εμπορεύματα	173.246	8.886	182.132
Προϊόντα έτοιμα και ημιτελή	2.643.812	45.457	2.689.269
Παραγωγή σε εξέλιξη	0	0	0
Πρώτες & βοηθητικές ύλες, υλικά συσκευασίας	11.072.806	1.330.331	12.403.137
Προκαταβολές για αγορές αποθεμάτων	0	0	0
Ανταλλακτικά Παγίων	0	0	0
<b>ΣΥΝΟΛΟ</b>	<b>13.889.864</b>	<b>1.384.674</b>	<b>15.274.538</b>

2009	ΜΥΛΟΙ ΛΟΥΛΗ Α.Ε	ATLAS SA	ΟΜΙΛΟΣ
Εμπορεύματα	110.397	0	110.397
Προϊόντα έτοιμα και ημιτελή	1.630.871	0	1.630.871
Παραγωγή σε εξέλιξη	0	0	0
Πρώτες & βοηθητικές ύλες, υλικά συσκευασίας	8.175.231	0	8.175.231
Προκαταβολές για αγορές αποθεμάτων	0	0	0
Ανταλλακτικά Παγίων	0	0	0
<b>ΣΥΝΟΛΟ</b>	<b>9.916.499</b>	<b>0</b>	<b>9.916.499</b>

## 8. Εμπορικές Απαιτήσεις

Αναλύονται ως εξής :

	Όμιλος		Εταιρεία	
	2009	2008	2009	2008
Πελάτες/Λοιπές Εμπορικές Απαιτήσεις	21.664.477	24.173.366	21.597.880	23.591.599
Μείον: Προβλέψεις	-3.702.441	-2.135.834	-3.702.441	-2.135.834
Γραμμάτια Εισπρακτέα	2.412	7.919	2.412	7.919
Γραμμάτια σε Καθυστέρηση	39.517	8.500	39.517	8.500
Επιταγές Εισπρακτέες	9.098.451	9.811.869	9.098.451	9.811.869
Επιταγές σε καθυστέρηση	1.096.155	867.499	1.096.155	867.499
Μείον: Προβλέψεις	-1.052.194	-474.448	-1.052.194	-474.448
Λοιποί Χρεώστες	837.261	768.653	837.261	768.653
Μείον: Προβλέψεις	-226.526	-177.977	-226.526	-177.977
<b>Σύνολα :</b>	<b>27.757.112</b>	<b>32.849.547</b>	<b>27.690.515</b>	<b>32.267.780</b>

## 9. Ταμειακά Διαθέσιμα & Ισοδύναμα

Στους δύο πίνακες που ακολουθούν αναλύονται τα χρηματικά διαθέσιμα του Ομίλου ανά χώρα.

2008	ΜΥΛΟΙ ΛΟΥΛΗ	ATLAS SA	GROUP ΒΟΥΛΓΑΡΙΑΣ	GROUP ΡΟΥΜΑΝΙΑΣ	ΟΜΙΛΟΣ
Ταμείο	56.718	15.964	86.901	0	159.582
Καταθέσεις όψεως και προθεσμίας	11.719.718	131.700	6.309.670	8.081.297	26.242.385
<b>ΣΥΝΟΛΟ</b>	<b>11.776.436</b>	<b>147.664</b>	<b>6.396.571</b>	<b>8.081.297</b>	<b>26.401.967</b>

2009	ΜΥΛΟΙ ΛΟΥΛΗ	ATLAS SA	ΒΟΥΛΓΑΡΙΑ	ΡΟΥΜΑΝΙΑ	ΟΜΙΛΟΣ
Ταμείο	38.425	0	200.119	0	238.544
Καταθέσεις όψεως και προθεσμίας	1.976.374	0	4.452.628	70.800	6.499.802
<b>ΣΥΝΟΛΟ</b>	<b>2.014.799</b>	<b>0</b>	<b>4.652.747</b>	<b>70.800</b>	<b>6.738.346</b>

## 10. Άλλα Στοιχεία Κυκλοφορούντος Ενεργητικού

Αναλύονται ως εξής :

	Όμιλος		Εταιρεία	
	2009	2008	2009	2008
Χρεώστες Διάφοροι	4.106.334	3.120.352	3.143.086	1.097.246
Απαιτήσεις Από Δημόσιο	8.424	50.733	0	0
Βραχυπρόθεσμες Απαιτήσεις Κατά Συνδεδεμένων Επιχειρήσεων	0	0	315.000	54.824
Έξοδα Επομένων Χρήσεων	193.150	137.264	138.345	137.264
Λοιποί μεταβατικοί Λογαριασμοί	0	30.441	0	30.441
Λογαριασμοί Διαχ.Προκ.& Πιστώσεων	31.940	70.643	31.940	70.643
Προκαταβολές για αγορές Αποθεμάτων	0	0	0	0
Δεσμευμένοι Λογαριασμοί Καταθέσεων	580.328	580.328	0	0
<b>Σύνολα :</b>	<b>4.920.176</b>	<b>3.989.761</b>	<b>3.628.371</b>	<b>1.390.418</b>

## 11. Μετοχικό Κεφάλαιο

Στον παρακάτω πίνακα αναλύεται ανά χώρα, το μετοχικό κεφάλαιο.

GROUP	ΜΕΤΟΧΙΚΟ ΚΕΦΑΛΑΙΟ	ΜΕΤΟΧΙΚΟ ΚΕΦΑΛΑΙΟ
	2009	2008
LIFE Ltd	42.626	39.033
LIFE (BULGARIA) Ltd	1.637.540	2.297.866
ΜΥΛΟΙ ΛΟΥΛΗ	10.638.612	10.638.612
ATLAS	0	3.764.292
<b>ΣΥΝΟΛΟ</b>	<b>12.318.778</b>	<b>16.739.803</b>

## 12. Εξαγορασθείσες Ίδιες Μετοχές

	<b>1/1- 31/12/2009</b>	<b>1/1- 31/12/2008</b>
ΜΥΛΟΙ ΛΟΥΛΗ Α.Ε. €	1.734.966	948.881

Η χρηματιστηριακή αξία των ιδίων μετοχών κατά την λήξη της χρήσης 2009 είναι :

1.325.087 ίδιες μετοχές χ 2,06 €/μετοχή (κλείσιμο 31-12-09) = 2.729.679 €

### 13. Αποθεματικά υπέρ το άρτιο

Παρατίθεται στον παρακάτω πίνακα ανάλυση του λογαριασμού αποθεματικά υπέρ το άρτιο.

Όμιλος	ΑΠΟΘΕΜΑΤΙΚΑ ΥΠΕΡ ΤΟ ΑΡΤΙΟΝ	ΑΠΟΘΕΜΑΤΙΚΑ ΥΠΕΡ ΤΟ ΑΡΤΙΟΝ
	2009	2008
ΡΟΥΜΑΝΙΑ	41.471	39.033
ΒΟΥΛΓΑΡΙΑ	1.850.971	1.850.971
ΜΥΛΟΙ ΛΟΥΛΗ Α.Ε	40.220.185	48.531.601
ATLAS	0	0
<b>ΣΥΝΟΛΟ</b>	<b>42.112.627</b>	<b>50.421.605</b>
Εγγραφές Ενοποίησης	-1.892.442	-1.890.004
<b>ΟΜΙΛΟΥ</b>	<b>40.220.185</b>	<b>48.531.601</b>

### 14. Άλλα Αποθεματικά

Αναλύονται ως εξής :

	Όμιλος		Εταιρεία	
	2009	2008	2009	2008
Διαφορές από αναπροσαρμογή αξίας λοιπών περιουσιακών στοιχείων	7.626.040	899.958	7.626.040	0
Τακτικό Αποθεματικό	616.199	766.577	616.199	616.199
Ειδικό Αποθεματικό	136.154	116.589	136.154	103.990
Έκτακτα Αποθεματικά	103.990	-18.846	103.990	136.154
Αποθεματικό για Ίδιες Μετοχές	-2.472.397	0	-2.472.397	0
Αφορολόγητα Αποθεματικά Ειδικών Διατάξεων Νόμων	7.676.355	7.676.355	7.676.355	7.676.355
Υπόλοιπο Κερδών εις Νέον	17.153.899	34.234.018	12.072.529	10.216.991
<b>Σύνολα :</b>	<b>30.840.240</b>	<b>43.674.651</b>	<b>25.758.870</b>	<b>18.749.689</b>

### 15. Συναλλαγματικές Διαφορές Ενοποίησης

	2009	2008
Group ΡΟΥΜΑΝΙΑΣ	-875.454	5.265.010
Group ΒΟΥΛΓΑΡΙΑΣ	1.937.343	-4.206.715
ATLAS S.A.	0	-735.758
<b>Σύνολα :</b>	<b>1.061.889</b>	<b>322.537</b>



## 16. Δικαιώματα Μειοψηφίας

Στον παρακάτω πίνακα αναλύεται το πως προέκυψε το ποσό των δικαιωμάτων μειοψηφίας για τον όμιλο.

2008	ΜΥΛΟΙ ΛΟΥΛΗ Α.Ε	ATLAS SA	GROUP ΒΟΥΛΓΑΡΙΑ	GROUP ΡΟΥΜΑΝΙΑ	ΕΓΓΡΑΦΕΣ ΕΝΟΠΟΙΗΣΗΣ		ΟΜΙΛΟΣ
Δικαίωμα μειοψηφίας					Χρέωση	Πίστωση	
<b>ΣΥΝΟΛΟ</b>	<b>0</b>	<b>0</b>	<b>0</b>	<b>0</b>	<b>5.490.352</b>	<b>8.018.528</b>	<b>2.528.176</b>

## 17. Μακροπρόθεσμες Δανειακές Υποχρεώσεις

Αναλύονται ως εξής :

### α. Εταιρεία

	ΜΥΛΟΙ ΛΟΥΛΗ Α.Ε.
Δανεισμός από Τράπεζες	42.324.395

Αναλύονται ως εξής :

### α. Εταιρεία

	31/12/2009	31/12/2008
Ομολογιακά Δάνεια ΜΥΛΟΙ ΛΟΥΛΗ	32.233.333	51.000.000
Μείον :	-11.033.334	-10.600.000
Βραχυπρόθεσμες Δόσεις		
<b>Υπόλοιπο Μακροπρόθεσμου δανεισμού</b>	<b>21.199.999</b>	<b>40.400.000</b>

Ομολογιακά Δάνεια με Υπόλοιπο € **32.233.333** τα οποία πρέπει να αποπληρωθούν σε ετήσιες δόσεις ως εξής:

Εντός του 2010 €	11.033.334
Εντός του 2011 €	13.200.000
Εντός του 2012 €	1.200.000
Εντός του 2013 €	6.800.000

### β. Όμιλος

	2009	2008
Ομολογιακό Δάνειο ΜΥΛΟΙ ΛΟΥΛΗ ΑΕ	21.199.999	40.400.000
ATLAS S.A.	0	4.007.005
<b>Σύνολο :</b>	<b>21.199.999</b>	<b>44.407.005</b>

## 18. Αναβαλλόμενη Φορολογία

Στον πίνακα που ακολουθεί αναλύεται η αναβαλλόμενη φορολογία που προκύπτει από την εφαρμογή των Διεθνών Λογιστικών Προτύπων .

<b>Αναβαλλόμενη Φορολογία</b>		
	<b>Όμιλος</b>	<b>Εταιρεία</b>
<b>Υπόλοιπο Έναρξης Αναβαλλόμενης Υποχρέωσης 2008</b>	<b>11.517.218</b>	<b>8.385.721</b>
Αναβαλλόμενη Φορολογική Υποχρέωση από Πάγια Στοιχεία Ενεργητικού	11.431	11.431
Αναβαλλόμενη Φορολογική Υποχρέωση από Αποθέματα	-188.617	-188.617
Αναβαλλόμενη Φορολογική Υποχρέωση από Προβλέψεις	-97.996	-64.443
Μεταβολή στην Αναβαλλόμενη Φορολογική Υποχρέωση από Πώληση Θυγατρικών	-3.064.391	0
<b>Υπόλοιπο Λήξης Αναβαλλόμενης Υποχρέωσης 2008</b>	<b>8.177.645</b>	<b>8.144.092</b>
<b>Υπόλοιπο Έναρξης Αναβαλλόμενης Υποχρέωσης 2009</b>	<b>8.177.645</b>	<b>8.144.092</b>
Αναβαλλόμενη Φορολογική Υποχρέωση από Πάγια Στοιχεία Ενεργητικού	757.216	757.216
Αναβαλλόμενη Φορολογική Υποχρέωση από Αποθέματα	25.183	25.183
Αναβαλλόμενη Φορολογική Υποχρέωση από Προβλέψεις	-16.111	-16.111
Αναστροφή Αναβαλλόμενης Φορολογικής Υποχρέωσης	-33.553	0
<b>Υπόλοιπο Λήξης Αναβαλλόμενης Υποχρέωσης 2009</b>	<b>8.910.380</b>	<b>8.910.380</b>
<b>Υπόλοιπο Έναρξης Αναβαλλόμενης Απαίτησης 2008</b>	<b>0</b>	<b>0</b>
Αναβαλλόμενη Φορολογική Υποχρέωση από Συσσωρευμένες Φορολογικές Ζημιές	-852.682	-852.682
<b>Υπόλοιπο Λήξης Αναβαλλόμενης Απαίτησης 2008</b>	<b>-852.682</b>	<b>-852.682</b>
<b>Υπόλοιπο Έναρξης Αναβαλλόμενης Απαίτησης 2009</b>	<b>-852.682</b>	<b>-852.682</b>
Αναβαλλόμενη Φορολογική Υποχρέωση από Συσσωρευμένες Φορολογικές Ζημιές	711.149	711.149
<b>Υπόλοιπο Λήξης Αναβαλλόμενης Απαίτησης 2009</b>	<b>-141.533</b>	<b>-141.533</b>

## 19. Λοιπές Μακροπρόθεσμες Υποχρεώσεις/ Διαχείριση Κινδύνων

### Πιστωτικός Κίνδυνος

Η Εταιρεία δεν έχει σημαντική συγκέντρωση πιστωτικού κινδύνου έναντι των συμβαλλόμενων μερών λόγω κυρίως της μεγάλης διασποράς του πελατολογίου. Η έκθεση σε πιστωτικούς κινδύνους παρακολουθείται και αξιολογείται σε συνεχή βάση, ώστε η χορηγούμενη πίστωση να μην υπερβαίνει στους μεγάλους πελάτες το ορισθέν πιστωτικό όριο.

### Κίνδυνος επιτοκίων και συναλλαγματικός κίνδυνος

Ο τραπεζικός δανεισμός της Εταιρείας είναι κυρίως σε ευρώ στην Ελλάδα και σε τοπικό νόμισμα στο εξωτερικό, υπόκειται δε σε κυμαινόμενα επιτόκια. Η Εταιρεία δεν χρησιμοποιεί παράγωγα σε χρηματοοικονομικά προϊόντα προκειμένου να μειώσει την έκθεσή της στον κίνδυνο μεταβολής των επιτοκίων, κατά την ημερομηνία σύνταξης

του ισολογισμού. Η Διοίκηση της Εταιρείας πιστεύει ότι δεν υφίστανται σημαντικοί κίνδυνοι από πιθανή μεταβολή των επιτοκίων ή από τη διαφοροποίηση συναλλαγματικών ισοτιμιών.

*Κίνδυνος ρευστότητας (χρηματοδοτικός κίνδυνος)*

Η Εταιρεία δεν αντιμετωπίζει δυσκολία στην εξυπηρέτηση των υποχρεώσεών της, γεγονός που πηγάζει: α) από τις καλές ταμειακές ροές της, β) από την υψηλή πιστοληπτική ικανότητα που έχει από τους τραπεζικούς οργανισμούς και γ) από τα χρηματοοικονομικά της περιουσιακά στοιχεία, των οποίων η εμφανιζόμενη αξία στις οικονομικές καταστάσεις, δεν αποκλίνει από την εύλογη αξία αυτών.

**Λοιπές Μακροπρόθεσμες Υποχρεώσεις**

	Όμιλος		Εταιρεία	
	2009	2008	2009	2008
Λοιπές Προβλέψεις	300.000	1.055.000	300.000	750.000
Λοιπές Μακροπρόθεσμες Υποχρεώσεις	4.820.544	6.274.203	4.820.544	4.883.328
<b>Σύνολα :</b>	<b>5.120.544</b>	<b>7.329.203</b>	<b>5.120.544</b>	<b>5.633.328</b>

**20. Εμπορικές Υποχρεώσεις**

Στους δυο πίνακες που ακολουθούν παρουσιάζεται πώς προέκυψε το ποσό του κονδυλίου Προμηθευτές και λοιπές υποχρεώσεις ανά group για το 2009 και το 2008.

2009	ΜΥΛΟΙ ΛΟΥΛΗ Α.Ε	ATLAS SA	ΒΟΥΛΓΑΡΙΑ	ΡΟΥΜΑΝΙΑ	ΟΜΙΛΟΣ
Προμηθευτές (τρίτοι)	8.692.543	0	0	0	8.692.543
Γραμμάτια πληρωτέα και υποσχετικές	0	0	0	0	0
Επιταγές πληρωτέες (Μεταχρονολογημένες)	33.601	0	0	0	33.601
Προκαταβολές Πελατών	1.373.725	0	0	0	1.373.725
<b>ΣΥΝΟΛΟ</b>	<b>10.099.869</b>	<b>0</b>	<b>0</b>	<b>0</b>	<b>10.099.869</b>
2008	ΜΥΛΟΙ ΛΟΥΛΗ Α.Ε	ATLAS SA	ΒΟΥΛΓΑΡΙΑ	ΡΟΥΜΑΝΙΑ	ΟΜΙΛΟΣ
Προμηθευτές (τρίτοι)	12.407.341	589.831	40.845	0	13.038.017
Γραμμάτια πληρωτέα και υποσχετικές	0	0	0	0	0
Επιταγές πληρωτέες (Μεταχρονολογημένες)	0	0	0	0	0
Προκαταβολές Πελατών	972.398	29.845,00	0	0	1.002.243
<b>ΣΥΝΟΛΟ</b>	<b>13.379.739</b>	<b>619.676</b>	<b>40.845</b>	<b>0</b>	<b>14.040.260</b>

**21. Βραχυπρόθεσμες Δανειακές Υποχρεώσεις**

	Όμιλος		Εταιρεία	
	2009	2008	2009	2008
Βραχυπρόθεσμα Δάνεια	10.091.062	14.787.899	10.091.062	7.828.850
Μακροπρόθεσμα Δάνεια – πληρωτέα στην Επόμενη Χρήση	11.033.334	10.600.000	11.033.334	10.600.000
<b>Σύνολα :</b>	<b>21.124.396</b>	<b>25.387.899</b>	<b>21.124.396</b>	<b>18.428.850</b>

## 22. Υποχρεώσεις από Φόρους

Στους πίνακες που ακολουθούν αναλύονται οι υποχρεώσεις από φόρους-τέλη ανά group για τις δύο χρήσεις.

2009	ΜΥΛΟΙ ΛΟΥΛΗ Α.Ε	ATLAS SA	ΒΟΥΛΓΑΡΙΑ	ΡΟΥΜΑΝΙΑ	ΟΜΙΛΟΣ
Υποχρεώσεις από φόρους - τέλη ( πλην φόρου εισοδήματος)	550.232	0	33.689	45.618	629.539
Φόρος Εισοδήματος κερδών	0	0	19.514	0	19.514
<b>ΣΥΝΟΛΟ</b>	<b>550.232</b>	<b>0</b>	<b>53.203</b>	<b>45.618</b>	<b>649.053</b>

2008	ΜΥΛΟΙ ΛΟΥΛΗ Α.Ε	ATLAS SA	ΒΟΥΛΓΑΡΙΑ	ΡΟΥΜΑΝΙΑ	ΟΜΙΛΟΣ
Υποχρεώσεις από φόρους - τέλη ( πλην φόρου εισοδήματος)	412.137	107.919	204	0	520.260
Φόρος Εισοδήματος κερδών	0	0	13.671	5.796	19.467
<b>ΣΥΝΟΛΟ</b>	<b>412.137</b>	<b>107.919</b>	<b>13.875</b>	<b>5.796</b>	<b>539.727</b>

## 23. Λοιπές Βραχυπρόθεσμες Υποχρεώσεις

	Όμιλος		Εταιρεία	
	2009	2008	2009	2008
Ασφαλιστικοί Οργανισμοί	597.897	569.452	597.322	564.883
Υποχρεώσεις προς Συνδεδεμένες εταιρείες	0,00	0,00	0,00	1.500,00
Πιστωτές Διάφοροι	1.365.373	1.027.421	451.295	978.173
Λοιπές Βραχυπρόθεσμες Υποχρεώσεις	1.424	0	0	0
Έσοδα Επόμενων Χρήσεων	21.157	17.093	21.157	17.093
Έξοδα Χρήσεως Δεδουλευμένα	314.486	767.003	309.399	762.748
Λοιποί Μεταβατικοί Λογαριασμοί Παθητικού	9.500	0	9.500	0
<b>Σύνολα :</b>	<b>2.309.837</b>	<b>2.380.969</b>	<b>1.388.673</b>	<b>2.324.397</b>

## 24. Πωλήσεις

Κατωτέρω παρατίθεται ανάλυση των πωλήσεων της εταιρείας και του Ομίλου.

ΚΑΤΗΓΟΡΙΑ ΔΡΑΣΤΗΡΙΟΤΗΤΑΣ	ΟΜΙΛΟΣ 01/01/2009- 31/12/2009	ΟΜΙΛΟΣ 01/01/2008-31/12/2008		ΕΤΑΙΡΕΙΑ 01/01/2009- 31/12/2009	ΕΤΑΙΡΕΙΑ 01/01/2008- 31/12/2008
		ΣΥΝΕΧΙΖΟΜΕΝΕΣ ΔΡΑΣΤΗΡΙΟΤΗΤΕΣ	ΔΙΑΚΟΠΙΣΕΙΣ ΔΡΑΣΤΗΡΙΟΤΗΤΕΣ		
156.1: Παραγωγή προϊόντων αλευρόμυλου	72.991.711	88.817.001	72.055.895	72.991.711	88.968.988
156.2: Παραγωγή αμύλων και προϊόντων αμύλου		130.666	492.662		130.666
158.1: Αρτοποιία παραγωγή νοπών ειδών ζαχαροπλαστικής		0	14.020.346		0
158.2: Παραγωγή φρυγανιών μπισκότων – παραγωγή διατηρούμενων ειδών ζαχαροπλαστικής		0	927.329		0
158.5: Παραγωγή λαζανιών, μακαρονιών, κουσκούς και παρόμοιων αλευροειδών προϊόντων		0	926.886		0
513.6: Χονδρικό εμπόριο ζάχαρης, σοκολάτας και λοιπών ειδών ζαχαροπλαστικής		0	0		0
513.8: Χονδρικό εμπόριο άλλων τροφίμων συμπεριλαμβανομένων ψαριών και θαλασσινών	905.134	0	3.281.334	905.134	0
512.1: Χονδρικό εμπόριο δημητριακών, σπόρων και ζωοτροφών	14.110.016	2.701.458	6.771	14.110.016	2.701.458
513.9: Μη ειδικευμένο χονδρικό εμπόριο τροφίμων		11.033.851	3.193.178		11.033.851
741.4: Δραστηριότητες παροχής επιχειρηματικών και συμβουλευτικών υπηρεσιών		0	0		0
522.4: Λιανικό εμπόριο ψωμιού , λοιπών ειδών αρτοποιίας		0	0		0
519.0: Λοιπό χονδρικό εμπόριο	20.510	10.968	6.323.873	20.510	10.968
515.7: Χονδρικό εμπόριο απορριμμάτων και υπολειμμάτων	23.552	59.374	0	23.552	59.374
<b>Μειον: Κόστος Πωληθέντων</b>	-61.334.482	-77.261.323	-82.944.654	-61.334.482	-77.405.219
<b>Μικτό κέρδος</b>	<b>26.716.441</b>	<b>25.491.995</b>	<b>18.283.620</b>	<b>26.716.441</b>	<b>25.500.086</b>

**25. Άλλα Έσοδα**

**Εταιρεία**

**Όμιλος**

	<b>2009</b>	<b>ΣΥΝΕΧΙΖΟΜΕΝΕΣ ΔΡΑΣΤΗΡΙΟΤΗΤΕΣ 2008</b>	<b>ΔΙΑΚΟΠΕΙΣΣΕΣ ΔΡΑΣΤΗΡΙΟΤΗΤΕΣ 2008</b>	<b>2008</b>
Άλλα Έσοδα Εκμετάλλευσης	2.672.054	3.640.998	387.957	2.640.983
Έκτακτα και Ανόργανα Έσοδα	243.202	320.992	34.468	244.069
Έκτακτα Κέρδη	0	693.567	0	67.594
Έσοδα προηγούμενων χρήσεων	47.158	31.071	0	31.071
Έσοδα Συναλλαγματικών Διαφορών	0	0	926.998	0
Έσοδα από προβλέψεις προηγούμενων χρήσεων	1.279.477	27.255	19.185	27.255
Λοιπά ανόργανα έσοδα	0	220.856	0	0
<b>Σύνολα :</b>	<b>4.241.891</b>	<b>4.934.739</b>	<b>1.368.608</b>	<b>3.010.972</b>
Ενδοεταιρικά	0	0	0	55.853
<b>Σύνολα :</b>	<b>4.241.891</b>	<b>4.934.739</b>	<b>1.368.608</b>	<b>3.066.825</b>

**26. Άλλα Έξοδα**

	Όμιλος		
	2009	ΣΥΝΕΧΙΖΟΜΕΝΕΣ ΔΡΑΣΤΗΡΙΟΤΗΤΕΣ 2008	ΔΙΑΚΟΠΕΙΣ ΔΡΑΣΤΗΡΙΟΤΗΤΕΣ 2008
Έκτακτα & Ανόργανα Έξοδα	333.741	807.559	241.655
Έκτακτες Ζημιές	2.873.254	1.597.347	465.611
Έξοδα προηγούμενων χρήσεων	923.923	218.718	0
Λοιπά Ανόργανα Έξοδα	293.316	0	4.551
Ζημιές από Συναλλαγματικές Διαφορές	1.024	3.245	2.159.270
Προβλέψεις για έκτακτους κινδύνους	440.254	0	353.598
<b>Σύνολο :</b>	<b>4.865.512</b>	<b>2.626.869</b>	<b>3.224.685</b>

Εταιρεία		
2009	2008	
312.499	807.559	
2.873.254	2.062.958	
840.299	218.718	
0	0	
0	0	
440.254	0	
<b>4.466.306</b>	<b>3.089.235</b>	

## 27. Έξοδα Διάθεσης

Στον παρακάτω πίνακα παραθέτεται ανάλυση των εξόδων διάθεσης ανά group και εταιρεία

<b>Έξοδα λειτουργίας διαθέσεως</b>					
<b>2009</b>	<b>ΜΥΛΟΙ ΛΟΥΛΗ</b>	<b>ATLAS SA</b>	<b>ΒΟΥΛΓΑΡΙΑ</b>	<b>ΡΟΥΜΑΝΙΑ</b>	<b>ΟΜΙΛΟΣ</b>
Συνεχιζόμενες Δραστηριότητες	15.406.348	0	0	0	15.406.348

<b>2008</b>	<b>ΜΥΛΟΙ ΛΟΥΛΗ</b>	<b>ATLAS SA</b>	<b>ΒΟΥΛΓΑΡΙΑ</b>	<b>ΡΟΥΜΑΝΙΑ</b>	<b>ΟΜΙΛΟΣ</b>
Συνεχιζόμενες Δραστηριότητες	13.053.531	0	0	45.387	<b>13.098.918</b>
Διακοπείσες Δραστηριότητες	0	167.939	1.607.002	7.114.530	<b>8.889.471</b>
<b>ΣΥΝΟΛΟ</b>	<b>13.053.531</b>	<b>167.939</b>	<b>1.607.002</b>	<b>7.159.917</b>	<b>21.988.389</b>

## 28. Έξοδα Διοίκησης

Στον πίνακα που ακολουθεί παρατίθεται η ανάλυση ανά group του λογαριασμού Έξοδα Διοικητικής Λειτουργίας.

<b>Έξοδα λειτουργίας διοίκησης</b>					
<b>2009</b>	<b>ΜΥΛΟΙ ΛΟΥΛΗ</b>	<b>ATLAS SA</b>	<b>ΒΟΥΛΓΑΡΙΑ</b>	<b>ΡΟΥΜΑΝΙΑ</b>	<b>ΟΜΙΛΟΣ</b>
Συνεχιζόμενες Δραστηριότητες	3.470.112,00	0	632.680,00	458.529,00	4.561.321

<b>2008</b>	<b>ΜΥΛΟΙ ΛΟΥΛΗ</b>	<b>ATLAS SA</b>	<b>ΒΟΥΛΓΑΡΙΑ</b>	<b>ΡΟΥΜΑΝΙΑ</b>	<b>ΟΜΙΛΟΣ</b>
Συνεχιζόμενες Δραστηριότητες	3.512.157	0	1.620.984	4.495.094	9.628.235
Διακοπείσες Δραστηριότητες	0	224.476	452.434	2.491.325	3.168.235
<b>ΣΥΝΟΛΟ</b>	<b>3.512.157</b>	<b>224.476</b>	<b>2.073.418</b>	<b>6.986.419</b>	<b>12.796.470</b>



### 29. Κέρδος από Επανεκτίμηση Ακινήτου

	2009	2008
Υπεραξία Επανεκτίμησης Ακινήτων	1.085.085	6.561.738
Αναγνωριζόμενο Κέρδος από Προηγ. Επανεκτιμήσεις	20.783	0
<b>Σύνολο</b>	<b>1.105.868</b>	<b>6.561.738</b>

### 30. Αποτίμηση συμμετοχών και χρεογράφων σε δίκαιη αξία

	Όμιλος		Εταιρεία	
	2009	2008	2008	2007
Το ποσόν αποτελεί αποτίμηση 700.000 μετοχών της L.I.F.E. Ltd στην εισηγμένη στο Χρηματιστήριο της Ρουμανίας SC TITAN S.A.	-12.138	-28.973	0	0

### 31. Κέρδη από πώληση Συμμετοχών & Χρεογράφων

	2009	2008
ΜΥΛΟΙ ΛΟΥΛΗ Α.Ε.	111.012	0
L.I.F.E. (Bulgaria) Ltd	36.600	2.812.445
L.I.F.E. Ltd	41.110	-460.823
<b>Κέρδος για τον Όμιλο από πωλήσεις συμμετοχών</b>	<b>404.329</b>	<b>2.351.622</b>

### 32. Χρηματοοικονομικά Έξοδα/(Έσοδα)

	2009	ΣΥΝΕΧΙΖΟΜΕΝΕΣ ΔΡΑΣΤΗΡΙΟΤΗΤΕΣ 2008	ΔΙΑΚΟΠΕΙΣ ΔΡΑΣΤΗΡΙΟΤΗΤΕΣ 2008	2009	2008
Χρεωστικοί Τόκοι & Συναφή Έξοδα	-2.367.198	-5.033.174	-3.516.956	-2.367.198	-5.026.415
Έξοδα και Ζημιές συμμετοχών & Χρεογράφων	-40.561	-2.948	0	-5.617	-2.948
Λοιπά Χρηματοοικονομικά Έξοδα	-5.347	-16.492	0	0	0
Πιστωτικοί Τόκοι & Συναφή Έσοδα	631.330	189.065	27.884	58.849	169.382
Έσοδα Συμμετοχών	0	0	0	0	0
Λοιπά Χρηματοοικονομικά Έσοδα	0	31	0		0
<b>Σύνολα :</b>	<b>-1.781.776</b>	<b>-4.863.518</b>	<b>-3.489.072</b>	<b>-2.313.966</b>	<b>-4.859.981</b>
Ενδοεταιρικά Έσοδα Συμμετοχών	0	0	0	2.000.000	1.000.000
<b>Σύνολα :</b>	<b>-1.781.776</b>	<b>-4.863.518</b>	<b>-3.489.072</b>	<b>-313.966</b>	<b>-3.859.981</b>

### 33. Φόρος Εισοδήματος

#### Όμιλος

	2009	2008
Αναβαλλόμενος Φόρος & Φόρος Εισοδήματος	1.220.203	452.104

#### Εταιρεία

	2009	2008
Αναβαλλόμενος Φόρος & Φόρος Εισοδήματος	1.206.165	872.089

#### ΕΠΙΔΡΑΣΗ ΜΕΙΩΣΗΣ ΦΟΡΟΛΟΓΙΚΩΝ ΣΥΝΤΕΛΕΣΤΩΝ (Χρήση 2008)

Διαφορά Φορολογικής Λογιστικής Βασής Ενσωματών Παγίων Στοιχείων	41.974.359
Μείον:	
Αναπροσαρμογή Αξίας Ακινήτων 31.12.2008 του ν. 2065 (Φορολ. Βάση)	867.369
Αναπροσαρμογή Αξίας Ακινήτων 31.12.2008 κατά ΔΛΠ	-6.561.738
<b>Προσωρινή Διαφορά για Υπολογισμό Επίδρασης</b>	<b>36.279.990</b>
Μείον:	
Υπολογισμός με 24% (ανάκτηση εντός του 2010)	-23.070
Υπολογισμός με 21% (ανάκτηση εντός του 2013)	-135.689
<b>Σύνολο Φορολογικής Υποχρέωσης</b>	<b>36.121.231</b>
Υπολογισμός με 20%	7.224.246
Πλέον	
Υπολογισμένα με 24%	5.537
Υπολογισμένα με 21%	28.495
<b>Σύνολο Φορολογικής Υποχρέωσης με Συντελεστή μικρότερο του 25%</b>	<b>7.258.278</b>
<b>Σύνολο Φορολογικής Υποχρέωσης με 25%</b>	<b>9.069.998</b>
<b>Επίδραση από αλλαγή Φορολογικού Συντελεστή</b>	<b>-1.811.720</b>

Δεν υπάρχει σημαντική επίδραση στην κλειόμενη χρήση.

#### Αναβαλλόμενη Φορολογική Απαίτηση από Αναγνωριζόμενες Φορολογικές Ζημιές

Η Εταιρεία λαμβάνοντας υπόψιν το υπόλοιπο των φορολογικών ζημιών και το επιχειρηματικό της σχέδιο, προσδιόρισε την σχετική αναβαλλόμενη φορολογική απαίτηση στο ποσό των € 141.533,79.

### 34. Κέρδη/Ζημιές από Διακοπείσες Δραστηριότητες

	<u>1/1-</u> <u>31/12/2009</u>
Πωλήσεις	101.228.274
Κόστος Πωληθέντων	-82.944.654
Μεικτό Κέρδος	<b>18.283.620</b>
Άλλα Λειτουργικά Έσοδα	2.258.412
Λειτουργικά Έξοδα	-15.282.391
Χρηματοοικονομικά Έσοδα-Έξοδα	-3.489.072
Κέρδη προ Φόρων από Διακοπείσες Δραστηριότητες	<b>1.770.569</b>
Φόρος Εισοδήματος	-418.168
Κέρδη μετά από Φόρους από Διακοπείσες Δραστηριότητες	<b>1.352.401</b>

### 35. Κέρδη ανά Μετοχή

	<u>Όμιλος</u>		<u>Εταιρεία</u>	
	<u>31/12/2009</u>	<u>31/12/2008</u>	<u>31/12/2009</u>	<u>31/12/2008</u>
Καθαρά Κέρδη/(Ζημιές) αποδιδόμενα στους ιδιοκτήτες της μητρικής	4.631.248	-9.316.724	5.967.346	12.485.834
Μέσος σταθμικός αριθμός μετοχών σε κυκλοφορία (αφαιρουμένου του μέσου σταθμικού αριθμού ιδίων μετοχών)	15.879.454	16.560.599	15.879.454	16.560.599
<b>Βασικά Κέρδη/(Ζημιές) ανά μετοχή</b>	<b>0,2917</b>	<b>-0,5626</b>	<b>0,3758</b>	<b>0,7539</b>

	<u>Όμιλος</u>		<u>Εταιρεία</u>	
	<u>31/12/2009</u>	<u>31/12/2008</u>	<u>31/12/2009</u>	<u>31/12/2008</u>
Καθαρά Κέρδη/(Ζημιές) <b>από συνεχιζόμενη δραστηριότητα</b> αποδιδόμενα στους ιδιοκτήτες της μητρικής	4.631.248	-9.318.078	5.967.346	12.485.834
Μέσος σταθμικός αριθμός μετοχών σε κυκλοφορία (αφαιρουμένου του μέσου σταθμικού αριθμού ιδίων μετοχών)	15.879.454	16.560.599	15.879.454	16.560.599
<b>Βασικά Κέρδη/(Ζημιές) ανά μετοχή</b>	<b>0,2917</b>	<b>-0,5627</b>	<b>0,3758</b>	<b>0,7539</b>

### 36. Ταμειακή Ροή από Πώληση Συμμετοχών

#### ΠΩΛΗΣΗ ΑΠΟ LIFE LTD-2008

Υπεραξία που απαλείφθηκε	7.089.967
Μακροπρόθεσμα Στοιχεία Ενεργητικού πωλούμενης εταιρείας	13.456.777
Βραχυπρόθεσμα Στοιχεία Ενεργητικού πωλούμενης εταιρείας	7.043.908
Δανειακές Υποχρεώσεις πωλούμενης εταιρείας	(8.031.896)
Λοιπές Υποχρεώσεις	(2.366.647)
Κέρδος/Ζημιά από την πώληση για τον Όμιλο	(460.883)
<b>Ταμειακή Εισροή από πώληση θυγατρικών</b>	<b>16.731.226</b>
Ταμειακά Διαθέσιμα και Ισοδύναμα κατά την πώληση	(1.361.000)
<b>Καθαρή Ταμειακή Εισροή από Πώληση Θυγατρικών</b>	<b>15.370.226</b>

#### ΠΩΛΗΣΗ ΑΠΟ LOULIS MEL BULGARIA E.O.D.-2008

Υπεραξία που απαλείφθηκε	774.325
Μακροπρόθεσμα Στοιχεία Ενεργητικού πωλούμενης εταιρείας	5.013.070
Βραχυπρόθεσμα Στοιχεία Ενεργητικού πωλούμενης εταιρείας	3.562.524
Δανειακές Υποχρεώσεις πωλούμενης εταιρείας	(2.163.102)
Λοιπές Υποχρεώσεις	(1.125.511)
Κέρδος/Ζημιά από την πώληση για τον Όμιλο	2.812.443
<b>Ταμειακή Εισροή από πώληση θυγατρικών</b>	<b>8.873.749</b>
Ταμειακά Διαθέσιμα και Ισοδύναμα κατά την πώληση	(72.345)
<b>Καθαρή Ταμειακή Εισροή από Πώληση Θυγατρικών</b>	<b>8.801.404</b>

#### ΤΑΜΕΙΑΚΗ ΡΟΗ ΑΠΟ ΠΩΛΗΣΗ ΣΥΜΜΕΤΟΧΩΝ - 2009

#### ΠΩΛΗΣΗ S.C. ATLAS S.A.

Υπεραξία που απαλείφθηκε	0
Μακροπρόθεσμα Στοιχεία Ενεργητικού πωλούμενης εταιρείας	4.820.012
Βραχυπρόθεσμα Στοιχεία Ενεργητικού πωλούμενης εταιρείας	1.613.622
Δανειακές Υποχρεώσεις πωλούμενης εταιρείας	(4.545.429)
Λοιπές Υποχρεώσεις	(903.058)
Κέρδος/Ζημιά από την πώληση για τον Όμιλο	404.329
<b>Ταμειακή Εισροή από πώληση θυγατρικών</b>	<b>1.389.475</b>
Ταμειακά Διαθέσιμα και Ισοδύναμα κατά την πώληση	(147.663)
Ανεξόφλητο Υπόλοιπο τιμήματος πώλησης	(828.960)
<b>Καθαρή Ταμειακή Εισροή από Πώληση Θυγατρικών</b>	<b>412.852</b>



Ο λογαριασμός απαιτήσεις από πελάτες δεν είναι τοκοφόρος και συνήθως διακανονίζεται σε : Όμιλος 0-150 ημέρες, Εταιρία 0-150 ημέρες.

Στο τέλος της χρήσης, κρίθηκε από τη Διοίκηση της εταιρείας ότι δεν υπάρχει κανένας ουσιαστικός πιστωτικός κίνδυνος, ο οποίος να μην καλύπτεται από ασφάλιση ή από πρόβλεψη επισφαλούς απαίτησης.

Στα πλαίσια της διασφάλισης του πιστωτικού κινδύνου που προκύπτει από τις καταθέσεις στις τράπεζες η εταιρεία κατανέμει βάσει ορίων τις καταθέσεις μετρητών σε τράπεζες με στόχο την μείωση της έκθεσης σε κίνδυνο εκ του λόγου αυτού. Επίσης η εταιρεία συνεργάζεται μόνο με χρηματοπιστωτικά ιδρύματα υψηλής πιστοληπτικής διαβάθμισης.

#### β) Κίνδυνος ρευστότητας

Η εταιρεία διαχειρίζεται τις ανάγκες ρευστότητας με παρακολούθηση των χρεών των μακροπρόθεσμων χρηματοοικονομικών υποχρεώσεων καθώς επίσης και των πληρωμών που πραγματοποιούνται καθημερινά. Οι ανάγκες ρευστότητας παρακολουθούνται σε εβδομαδιαία βάση. Οι ανάγκες ρευστότητας για διάστημα 6 μηνών ή ενός έτους επαναπροσδιορίζονται σε μηνιαία βάση.

Σε περιόδους μη επάρκειας της ρευστότητας η εταιρεία έχει τη δυνατότητα χρηματοδότησης των αναγκών ρευστότητας της μέσω τραπεζικού δανεισμού από εγκεκριμένα όρια τα οποία διατηρεί στις τράπεζες.

Επειδή οι υποχρεώσεις είναι ληξιπρόθεσμες από ένα έως έξι μήνες, η εταιρεία μπορεί να τις καλύψει είτε μέσω των εισπράξεων από τις εμπορικές απαιτήσεις είτε χρησιμοποιώντας τα όρια χρηματοδοτήσεων τα οποία διατηρεί στις τράπεζες.

Η Οικονομική Διεύθυνση συντάσσει καταστάσεις προσδοκώμενων ταμιακών ροών οι οποίες επισκοπούνται από τη Διοίκηση με σκοπό το καλύτερο προγραμματισμό της διαχείρισης ρευστότητας.

#### γ) Κίνδυνος διακυμάνσεων βασικών τιμών των Α' Υλών

Η εταιρεία εκτίθεται στον κίνδυνο μεταβολών των τιμών των α' υλών που κυρίως επηρεάζονται από τις συνθήκες που επικρατούν στην ελληνική και παγκόσμια αγορά. Σε κάθε περίπτωση όμως οι εν λόγω διακυμάνσεις μετακυλίνουν στο τελικό προϊόν.

#### δ) Κίνδυνος επιτοκίου

Η επιβάρυνση, την οποία υφίσταται μέσω της χρήσης δανειακών κεφαλαίων έχει άμεση σχέση με το επιτόκιο και ως εκ τούτου υφίσταται κάποιος τέτοιος κίνδυνος. Για τα βραχυπρόθεσμα και μακροπρόθεσμα δάνεια της εταιρείας πηγάζει κίνδυνος από το γεγονός ότι οι συμφωνίες αυτές είναι εκφρασμένες σε κυμαινόμενο επιτόκιο, συνδεδεμένο με το δείκτη EURIBOR. Με βάση τη ανάλυση ευαισθησίας που διεξάγει η Οικονομική Διεύθυνση για εσωτερική χρήση, η αύξηση ή μείωση του EURIBOR θα επιφέρει τις εξής συνέπειες:

### **Ανάλυση Ευαισθησίας σε Μεταβολές των Επιτοκίων**

	<b>Μεταβλητότητα επιτοκίων</b>	<b>Επίδραση στα Κέρδη προ Φόρων Εταιρείας</b>	<b>Επίδραση στα Κέρδη προ Φόρων Ομίλου</b>
Ποσά χρήσης 2009	1,0% -1,0%	-505.766 505.766	-560.597 560.597
Ποσά χρήσης 2008	1,0% -1,0%	-631.025 631.025	-928.110 928.110

#### ε) Συναλλαγματικός κίνδυνος

Η εταιρεία λόγω της προμήθειας Α' & Β' Υλών από χώρες μέλη της Ευρωπαϊκής Ένωσης δεν εκτίθεται σε συναλλαγματικό κίνδυνο.

#### στ) Λοιποί λειτουργικοί κίνδυνοι

Η Διοίκηση της εταιρείας έχει εγκαταστήσει αξιόπιστο σύστημα εσωτερικού ελέγχου για τον εντοπισμό δυσλειτουργιών και εξαιρέσεων στα πλαίσια των εμπορικών της εργασιών. Οι ασφαλιστικές καλύψεις περιουσίας και λοιπών κινδύνων είναι επαρκείς.

## 9. Άλλες πληροφορίες

### 1. Μετοχές ΜΥΛΟΙ ΛΟΥΛΗ Α.Ε.

Οι μετοχές της ΜΥΛΟΙ ΛΟΥΛΗ Α.Ε. είναι κοινές και είναι εισηγμένες στο Χρηματιστήριο Αξιών Αθηνών με τον κωδικό ΛΟΥΛΗ.

Η Έκτακτη Γενική Συνέλευση των μετόχων της εταιρείας που πραγματοποιήθηκε στις 16/12/2004, αποφάσισε, μεταξύ άλλων θεμάτων, την μείωση του μετοχικού της κεφαλαίου κατά € 64.896, με μείωση του συνολικού αριθμού των μετοχών από 16.724.232 σε 16.622.832 κοινές ονομαστικές μετοχές, λόγω ακύρωσης ιδίων μετοχών, σύμφωνα με το άρθρο 16 του Κ.Ν. 2190/1920.

Οι ως άνω 101.400 μετοχές αγοράστηκαν κατά το διάστημα από 17-12-2001 έως 28-1-2002, σε εκτέλεση απόφασης της από 23/7/2001 Έκτακτης Γενικής Συνέλευσης των μετόχων της εταιρείας, καθώς και της από 7/11/2001 απόφασης του Δ.Σ. της.

Μετά την ως άνω μείωση, το μετοχικό κεφάλαιο της εταιρείας ανέρχεται πλέον σε € 10.638.612,48 διαιρούμενο σε 16.622.832 κοινές ονομαστικές μετοχές, ονομαστικής αξίας μετοχής € 0,64 εκάστης.

Το σύνολο των μετοχών που διαπραγματεύονται στο Χρηματιστήριο Αξιών Αθηνών σήμερα είναι 16.622.832.

### 2. Κύριες Ισοτιμίες Ισολογισμού και Αποτελεσμάτων

			<b>31/12/2009 vs 31/12/2008</b>
<b>Ισολογισμού</b>	<b>31/12/2009</b>	<b>31/12/2008</b>	
1 euro = Leva		1,9558	-
1 euro = Leke		124,202	-

<b>Αποτελεσμάτων</b>	<b>Μ.Ο. 2009</b>	<b>Μ.Ο. 2008</b>	<b>Μ.Ο.2009 vs Μ.Ο. 2008</b>
1 euro = Leva		1,9558	-
1 euro = Leke		122,773	-

### 3. Σημαντικές μεταβολές στα ετήσια ενοπ. στοιχεία ισολογισμού και αποτελεσμάτων περιόδου

Οι σημαντικότερες μεταβολές που εμφανίζονται στα στοιχεία ισολογισμού και αποτελεσμάτων της χρήσης που έληξε την 31.12.2009, έχουν ως εξής :

Στις 29/6/2009 ολοκληρώθηκε ο φορολογικός έλεγχος για τις χρήσεις 2003, 2004 (δεκαοκτάμηνη χρήση) & 2005. Τα τρηθέντα βιβλία κρίθηκαν επαρκή και ακριβή και δεν προέκυψαν παρατυπίες ή παραλείψεις που να επηρεάζουν το κύρος τους. Από τον παραπάνω έλεγχο προέκυψαν πρόσθετοι φόροι και προσαυξήσεις ύψους €767.380,79. Από το ποσό αυτό το 20% καταβλήθηκε άμεσα στο Ελληνικό Δημόσιο ενώ το υπόλοιπο θα εξοφληθεί εντός των επόμενων δύο ετών. Το προαναφερθέν ποσό δεν θα επιβαρύνει σημαντικά τα αποτελέσματα της τρέχουσας χρήσης 2009, καθότι καλύπτεται από διενεργηθείσες προβλέψεις ύψους €750.000.

Η Έκτακτη Γενική Συνέλευση των μετόχων της, την 2η Ιανουαρίου 2009, αποφάσισε την αύξηση του μετοχικού κεφαλαίου της εταιρείας κατά το ποσό των € 8.311.416 με κεφαλαιοποίηση αποθεματικών από διαφορά έκδοσης μετοχών υπέρ το άρτιο. Η ανωτέρω αύξηση του μετοχικού κεφαλαίου πραγματοποιήθηκε με αύξηση της ονομαστικής αξίας της μετοχής κατά ποσό 0,50 ευρώ κάθε μιας, ήτοι από ευρώ 0,64 σε ευρώ 1,14 η κάθε μία. Ακολούθησε ισόποση μείωση του μετοχικού κεφαλαίου της εταιρείας, ποσού € 8.311.416 (οχτώ εκατομμύρια τριακόσιες έντεκα χιλιάδες τετρακόσια δέκα έξι ευρώ), η οποία πραγματοποιήθηκε με μείωση της ονομαστικής αξίας της μετοχής κατά ποσό 0,50 ευρώ κάθε μιας, ήτοι από ευρώ 1,14 σε ευρώ 0,64 η κάθε μία και ισόποση διανομή μετρητών στους μετόχους ποσού € 8.311.416 (οχτώ εκατομμύρια τριακόσιες έντεκα χιλιάδες τετρακόσια δέκα έξι ευρώ), ήτοι ποσού ευρώ 0,50 ανά μετοχή. Μετά τις ως άνω αποφάσεις της Γενικής Συνέλευσης το μετοχικό κεφάλαιο της εταιρείας ανέρχεται πλέον σε € 10.638.612 διαιρούμενο σε 16.622.832 ονομαστικές μετοχές, ονομαστικής αξίας € 0,64 η καθεμία. Το Διοικητικό Συμβούλιο του Χ.Α. στην συνεδρίασή του της 29ης



Ιανουαρίου 2009 ενημερώθηκε για την ισόποση αύξηση και μείωση της ονομαστικής αξίας των μετοχών της εταιρίας, με επιστροφή κεφαλαίου με καταβολή μετρητών στους μετόχους ποσού € 0,50 ανά μετοχή. Ως ημερομηνία έναρξης καταβολής της επιστροφής κεφαλαίου ορίζεται η 12η Φεβρουαρίου 2009 και πραγματοποιήθηκε μέσω της ΤΡΑΠΕΖΑΣ ΠΕΙΡΑΙΩΣ .

Η Εταιρεία από τις αρχές του έτους 2009 δεν είχε τον έλεγχο της πρώην θυγατρικής της στην Αλβανία με την επωνυμία ATLAS S.A. και, παράλληλα, βρισκόταν σε διαπραγματεύσεις με συγκεκριμένο επενδυτή για την πώληση του 41,45% που κατείχε στην εν λόγω εταιρεία. Στις 25 Νοεμβρίου 2009, το 41,45% του μετοχικού κεφαλαίου της ATLAS S.A. πωλήθηκε έναντι συνολικού τιμήματος € 1.450.681,00. Η Εταιρεία ταξινομούσε την εν λόγω συμμετοχή ως μη κυκλοφορούν περιουσιακό στοιχείο διαθέσιμο προς πώληση στις ενδιάμεσες οικονομικές καταστάσεις.

Με βάση το Ν. 3556/2007, το Διοικητικό Συμβούλιο της εταιρείας «ΜΥΛΟΙ ΛΟΥΛΗ Α.Ε.» ανακοινώνει ότι, με την από 6/5/2009 απόφασή του και όπως είχε επισημάνει και στην ετήσια οικονομική έκθεση της εταιρείας για τη χρήση 2008, μελετά να προχωρήσει σε μία εκτεταμένη, κίνηση εκσυγχρονισμού των κτιριακών και μηχανολογικών εγκαταστάσεων της βιομηχανικής μονάδας η οποία βρίσκεται στο Κερατσίνι Αττικής. Σε αυτή τη μονάδα στεγαζόταν παλαιότερα η εταιρεία «ΜΥΛΟΙ ΑΓΙΟΥ ΓΕΩΡΓΙΟΥ Α.Ε.» η οποία εξαγοράσθηκε μέσω του Χρηματιστηρίου Αθηνών από τη «ΜΥΛΟΙ ΛΟΥΛΗ Α.Ε.» το 1999 και συγχωνεύθηκε δια απορροφήσεως το 2004. Ως εκ τούτου, προκειμένου να εφαρμοστούν οι νέες τεχνολογίες με σκοπό την αναβάθμιση της παραγωγικής διαδικασίας και την μείωση του κόστους παραγωγής, η εταιρεία προχωρά στον ριζικό ανασχεδιασμό των κτιριακών και μηχανολογικών εγκαταστάσεων. Η υλοποίηση αυτού του σχεδίου έχει ήδη ξεκινήσει από την εταιρεία, με τη διακοπή και μεταφορά της παραγωγικής δραστηριότητας από τη βιομηχανική μονάδα στο Κερατσίνι Αττικής στη βιομηχανική μονάδα στη Σούρπη Μαγνησίας. Η εταιρεία συνεχίζει κανονικά τις πωλήσεις της, μέσω του κέντρου αποθήκευσης και διανομής που διαθέτει στο Αιγάλεω (Πάρδος Ιεράς Οδού 131) . Η κίνηση αυτή δεν έχει καμία επίπτωση στον κύκλο εργασιών της.

Μέρος των ακινήτων της βιομηχανικής μονάδας του Κερατσινίου τα οποία θα παραμείνουν, μετά τον εκσυγχρονισμό των κτιριακών & μηχανολογικών εγκαταστάσεων της εν λόγω μονάδας και χρησιμοποιούνται από την Εταιρεία για κεφαλαιουχικούς σκοπούς , εμφανίζονται στις Οικονομικές Καταστάσεις του 2009 ως Επενδύσεις σε Ακίνητα. Στα συγκεκριμένα πάγια διενεργήθηκε επανεκτίμηση της αξίας τους από ανεξάρτητο εκτιμητή και δημιουργήθηκε υπεραξία ύψους € 1.356.356 σύμφωνα με το Δ.Λ.Π. 40. Στο ποσό αυτό υπολογίστηκε αναβαλλόμενος φόρος ύψους € 271.271 που μείωσε την προαναφερθείσα υπεραξία. Η Διοίκηση, επιθυμώντας να παρέχει πιο αξιόπιστη πληροφόρηση σχετικά με τα Επενδυτικά Ακίνητα στο επενδυτικό κοινό υιοθετεί ως μέθοδο αποτίμησης αυτή των αναπροσαρμογών (εύλογων αξιών) όπως άλλωστε συστήνει και το Δ.Λ.Π. 40.

Τα ποσά που αναφέρονται στα Λοιπά Συνολικά Έσοδα μετά από Φόρους στα Στοιχεία Κατάστασης Συνολικών Εσόδων, αφορούν υπεραξίες που προέκυψαν από την αναπροσαρμογή των ακινήτων στις χρήσεις 2008 και 2009 ύψους € 6.561.738 και € 1.085.085 αντίστοιχα. Επιπρόσθετα, για την χρήση του 2009 περιλαμβάνεται και ποσό € 20.783 που αφορά αναγνωρισμένο κέρδος από προηγούμενες επανεκτιμήσεις.

Η Εταιρεία έχει σχηματίσει πρόβλεψη για ενδεχόμενες διαφορές φορολογικού ελέγχου ύψους € 300.000.

Το Διοικητικό Συμβούλιο της Εταιρείας προτείνει την διανομή μερίσματος στους μετόχους ύψους € 1.067.953 από τα κέρδη της χρήσης του 2009. Το ποσό αυτό διαιρεμένο με το μέσο σταθμικό όρο των μετοχών της εταιρείας σε κυκλοφορία την 31<sup>η</sup> Δεκεμβρίου 2009, δίνει προτεινόμενο μέρισμα ανά μετοχή € 0,0673.

#### **4. Σημείωση σχετική με μελλοντικά γεγονότα**

Οι ετήσιες οικονομικές καταστάσεις καθώς και οι σημειώσεις και οι αναφορές που τις συνοδεύουν, ενδέχεται να εμπεριέχουν ορισμένες υποθέσεις και υπολογισμούς που αναφέρονται σε μελλοντικά γεγονότα σε σχέση με τις εργασίες, την ανάπτυξη και τις οικονομικές επιδόσεις της Εταιρείας και του Ομίλου.

Παρά το γεγονός ότι αυτές οι υποθέσεις και υπολογισμοί βασίζονται στην καλύτερη δυνατή γνώση της διεύθυνσης της Εταιρείας και του Ομίλου σε σχέση με τις τρέχουσες συνθήκες και ενέργειες, τα πραγματικά αποτελέσματα μπορεί τελικά να διαφέρουν από αυτούς τους υπολογισμούς και τις υποθέσεις που έχουν ληφθεί υπόψη κατά την σύνταξη των ενδιάμεσων οικονομικών καταστάσεων της Εταιρείας και του Ομίλου.

Η Εταιρεία και ο Όμιλος δεν φέρουν ευθύνη και δεν έχουν υποχρέωση ως προς το να αλλάξουν τις αναφορές ή τις υποθέσεις που αφορούν σε μελλοντικά γεγονότα ως αποτέλεσμα νεότερης πληροφόρησης περί αυτών των μελλοντικών γεγονότων ή εξ άλλης αιτίας.

## ΠΛΗΡΟΦΟΡΙΕΣ Άρθρου 10 Ν.3401/2005

Οι παρακάτω Ανακοινώσεις/Γνωστοποιήσεις έχουν σταλεί στο Ημερήσιο Δελτίο Τιμών που βρίσκονται αναρτημένες στην ιστοσελίδα του Χ.Α., όπως επίσης και στην ιστοσελίδα της εταιρείας [www.loulisgroup.com](http://www.loulisgroup.com).

23.03.10-Ανακοίνωση Αγοράς Ιδίων Μετοχών
22.03.10-Ανακοίνωση Αγοράς Ιδίων Μετοχών
19.03.10-Ανακοίνωση Αγοράς Ιδίων Μετοχών
18.03.10-Ανακοίνωση Αγοράς Ιδίων Μετοχών
17.03.10-Ανακοίνωση Αγοράς Ιδίων Μετοχών
16.03.10-Ανακοίνωση Αγοράς Ιδίων Μετοχών
15.03.10-Ανακοίνωση Αγοράς Ιδίων Μετοχών
12.03.10-Ανακοίνωση Αγοράς Ιδίων Μετοχών
11.03.10-Ανακοίνωση Αγοράς Ιδίων Μετοχών
10.03.10-Ανακοίνωση Αγοράς Ιδίων Μετοχών
05.03.10-Ανακοίνωση Αγοράς Ιδίων Μετοχών
04.03.10-Ανακοίνωση Σχετική με την Αγορά Ιδίων Μετοχών
02.03.10-Ανακοίνωση Αγοράς Ιδίων Μετοχών
01.03.10-Ανακοίνωση Αγοράς Ιδίων Μετοχών
26.02.10-Ανακοίνωση Αγοράς Ιδίων Μετοχών
25.02.10-Ανακοίνωση Αγοράς Ιδίων Μετοχών
24.02.10-Ανακοίνωση Αγοράς Ιδίων Μετοχών
23.02.10-Ανακοίνωση Αγοράς Ιδίων Μετοχών
22.02.10-Ανακοίνωση Αγοράς Ιδίων Μετοχών
19.02.10-Ανακοίνωση Αγοράς Ιδίων Μετοχών
18.02.10-Ανακοίνωση Αγοράς Ιδίων Μετοχών
17.02.10-Ανακοίνωση Αγοράς Ιδίων Μετοχών
16.02.10-Ανακοίνωση Αγοράς Ιδίων Μετοχών
12.02.10-Ανακοίνωση Αγοράς Ιδίων Μετοχών
11.02.10-Ανακοίνωση Αγοράς Ιδίων Μετοχών
10.02.10-Ανακοίνωση Αγοράς Ιδίων Μετοχών
09.02.10-Ανακοίνωση Αγοράς Ιδίων Μετοχών
08.02.10-Ανακοίνωση Αγοράς Ιδίων Μετοχών
05.02.10-Ανακοίνωση Αγοράς Ιδίων Μετοχών
04.02.10-Ανακοίνωση Αγοράς Ιδίων Μετοχών
03.02.10-Ανακοίνωση Αγοράς Ιδίων Μετοχών
29.01.10-Ανακοίνωση Αγοράς Ιδίων Μετοχών
28.01.10-Ανακοίνωση Αγοράς Ιδίων Μετοχών
27.01.10-Ανακοίνωση Αγοράς Ιδίων Μετοχών
26.01.10-Ανακοίνωση Αγοράς Ιδίων Μετοχών
25.01.10-Ανακοίνωση Αγοράς Ιδίων Μετοχών
22.01.10-Ανακοίνωση Αγοράς Ιδίων Μετοχών
21.01.10-Ανακοίνωση Αγοράς Ιδίων Μετοχών
20.01.10-Ανακοίνωση Αγοράς Ιδίων Μετοχών
19.01.10-Ανακοίνωση Αγοράς Ιδίων Μετοχών
18.01.10-Ανακοίνωση Αγοράς Ιδίων Μετοχών

15.01.10-Ανακοίνωση Αγοράς Ιδίων Μετοχών
14.01.10-Ανακοίνωση Αγοράς Ιδίων Μετοχών
13.01.10-Ανακοίνωση Αγοράς Ιδίων Μετοχών
12.01.10-Ανακοίνωση Αγοράς Ιδίων Μετοχών
11.01.10-Ανακοίνωση Αγοράς Ιδίων Μετοχών
07.01.10-Ανακοίνωση Αγοράς Ιδίων Μετοχών
05.01.10-Ανακοίνωση Αγοράς Ιδίων Μετοχών
04.01.10-Ανακοίνωση Αγοράς Ιδίων Μετοχών
30.12.09-Ανακοίνωση Αγοράς Ιδίων Μετοχών
29.12.09-Ανακοίνωση Αγοράς Ιδίων Μετοχών
28.12.09-Ανακοίνωση Αγοράς Ιδίων Μετοχών
23.12.09-Ανακοίνωση Αγοράς Ιδίων Μετοχών
22.12.09-Ανακοίνωση Αγοράς Ιδίων Μετοχών
21.12.09-Ανακοίνωση Αγοράς Ιδίων Μετοχών
18.12.09-Ανακοίνωση Αγοράς Ιδίων Μετοχών
17.12.09-Ανακοίνωση Αγοράς Ιδίων Μετοχών
16.12.09-Ανακοίνωση Αγοράς Ιδίων Μετοχών
15.12.09-Ανακοίνωση Αγοράς Ιδίων Μετοχών
14.12.09-Ανακοίνωση Αγοράς Ιδίων Μετοχών
11.12.09-Ανακοίνωση Αγοράς Ιδίων Μετοχών
10.12.09-Ανακοίνωση Αγοράς Ιδίων Μετοχών
09.12.09-Ανακοίνωση Αγοράς Ιδίων Μετοχών
08.12.09-Ανακοίνωση Αγοράς Ιδίων Μετοχών
07.12.09-Ανακοίνωση Αγοράς Ιδίων Μετοχών
04.12.09-Ανακοίνωση Αγοράς Ιδίων Μετοχών
04.12.09 - Ανακοίνωση Ρυθμιζόμενης Πληροφορίας Ν. 3556/2007-Τομπούλη Ελένη
04.12.09 - Ανακοίνωση Ρυθμιζόμενης Πληροφορίας Ν. 3556/2007-Φωτόπουλος Νικόλαος
04.12.09 - Ανακοίνωση Ρυθμιζόμενης Πληροφορίας Ν. 3556/2007-Λούλης Κων/νος
03.12.09-Ανακοίνωση Αγοράς Ιδίων Μετοχών
02.12.09-Ανακοίνωση Αγοράς Ιδίων Μετοχών
01.12.09-Ανακοίνωση Αγοράς Ιδίων Μετοχών
30.11.09 - Ανακοίνωση Δημοσίευσης Ενδιάμεσων Οικονομικών Καταστάσεων 9μήνου 2009
30.11.09-Ανακοίνωση Αγοράς Ιδίων Μετοχών
30.11.09- Ανακοίνωση Πώλησης S.C. ATLAS SA
27.11.09-Ανακοίνωση Αγοράς Ιδίων Μετοχών
27.11.09 - Γνωστοποίηση σημαντικών αλλαγών στα δικαιώματα ψήφου που απορρέουν από μετοχές σύμφωνα με τον Ν.3556/2007- Λούλη Κωνσταντίνου και Λούλη Νικολάου
27.11.09 - Ανακοίνωση Ρυθμιζόμενης Πληροφορίας Ν. 3556/2007-Λούλης Κων/νος, Λούλης Νικόλαος
26.11.09-Ανακοίνωση Αγοράς Ιδίων Μετοχών
25.11.09-Ανακοίνωση Αγοράς Ιδίων Μετοχών
24.11.09-Ανακοίνωση Αγοράς Ιδίων Μετοχών
23.11.09 - Γνωστοποίηση σημαντικών αλλαγών στα δικαιώματα ψήφου που απορρέουν από μετοχές σύμφωνα με τον Ν.3556/2007- Λούλη Κωνσταντίνου και Λούλη Νικολάου
23.11.09 - Ανακοίνωση Ρυθμιζόμενης Πληροφορίας Ν. 3556/2007-Λούλης Κων/νος, Λούλης Νικόλαος
23.11.09-Ανακοίνωση Αγοράς Ιδίων Μετοχών
20.11.09-Ανακοίνωση Αγοράς Ιδίων Μετοχών
19.11.09-Ανακοίνωση Αγοράς Ιδίων Μετοχών
18.11.09-Ανακοίνωση Αγοράς Ιδίων Μετοχών

17.11.09-Ανακοίνωση Αγοράς Ιδίων Μετοχών
17.11.09 - Γνωστοποίηση σημαντικών αλλαγών στα δικαιώματα ψήφου που απορρέουν από μετοχές σύμφωνα με τον Ν.3556/2007- Λούλη Κωνσταντίνου
16.11.09-Ανακοίνωση Αγοράς Ιδίων Μετοχών
13.11.09-Ανακοίνωση Αγοράς Ιδίων Μετοχών
12.11.09-Ανακοίνωση Αγοράς Ιδίων Μετοχών
12.11.09 - Ανακοίνωση Ρυθμιζόμενης Πληροφορίας Ν. 3556/2007-Δημόπουλος Κωνσταντίνος
11.11.09-Ανακοίνωση Αγοράς Ιδίων Μετοχών
11.11.09 - Ανακοίνωση Ρυθμιζόμενης Πληροφορίας Ν. 3556/2007-Μάνου Όλγα, Λούλης Νικόλαος
11.11.09 - Γνωστοποίηση σημαντικών αλλαγών στα δικαιώματα ψήφου που απορρέουν από μετοχές σύμφωνα με τον Ν.3556/2007- Λούλη Νικόλαου, Μάνου Όλγας
10.11.09-Ανακοίνωση Αγοράς Ιδίων Μετοχών
09.11.09-Ανακοίνωση Αγοράς Ιδίων Μετοχών
06.11.09-Ανακοίνωση Αγοράς Ιδίων Μετοχών
05.11.09-Ανακοίνωση Αγοράς Ιδίων Μετοχών
04.11.09-Ανακοίνωση Αγοράς Ιδίων Μετοχών
04.11.09 - Γνωστοποίηση σημαντικών αλλαγών στα δικαιώματα ψήφου που απορρέουν από μετοχές σύμφωνα με τον Ν.3556/2007- Λούλη Κωνσταντίνου
04.11.09 - Ανακοίνωση Ρυθμιζόμενης Πληροφορίας Ν. 3556/2007-Λούλης Κων/νος
03.11.09-Ανακοίνωση Αγοράς Ιδίων Μετοχών
02.11.09-Ανακοίνωση Αγοράς Ιδίων Μετοχών
30.10.09-Ανακοίνωση Αγοράς Ιδίων Μετοχών
30.10.09 - Γνωστοποίηση σημαντικών αλλαγών στα δικαιώματα ψήφου που απορρέουν από μετοχές σύμφωνα με τον Ν.3556/2007- Λούλη Ευαγγελίας
30.10.09 - Ανακοίνωση Ρυθμιζόμενης Πληροφορίας Ν. 3556/2007-Λούλη Ευαγγελία
30.10.09 - Ανακοίνωση Ρυθμιζόμενης Πληροφορίας Ν. 3556/2007-Λούλης Κων/νος
29.10.09-Ανακοίνωση Αγοράς Ιδίων Μετοχών
27.10.09-Ανακοίνωση Αγοράς Ιδίων Μετοχών
27.10.09 - Γνωστοποίηση σημαντικών αλλαγών στα δικαιώματα ψήφου που απορρέουν από μετοχές σύμφωνα με τον Ν.3556/2007- Λούλη Κων/νου
27.10.09 - Ανακοίνωση Ρυθμιζόμενης Πληροφορίας Ν. 3556/2007-Λούλης Κων/νος
27.10.09 - Ανακοίνωση Ρυθμιζόμενης Πληροφορίας Ν. 3556/2007-Λούλη Ευαγγελία
27.10.09 - Ανακοίνωση Ρυθμιζόμενης Πληροφορίας Ν. 3556/2007-Δημόπουλος Κωνσταντίνος
26.10.09-Ανακοίνωση Αγοράς Ιδίων Μετοχών
23.10.09-Ανακοίνωση Αγοράς Ιδίων Μετοχών
22.10.09-Ανακοίνωση Αγοράς Ιδίων Μετοχών
21.10.09-Ανακοίνωση Αγοράς Ιδίων Μετοχών
20.10.09-Ανακοίνωση Αγοράς Ιδίων Μετοχών
19.10.09-Ανακοίνωση Αγοράς Ιδίων Μετοχών
16.10.09-Ανακοίνωση Αγοράς Ιδίων Μετοχών
16.10.09 - Γνωστοποίηση σημαντικών αλλαγών στα δικαιώματα ψήφου που απορρέουν από μετοχές σύμφωνα με τον Ν.3556/2007- Λούλη Κων/νου, Λούλη Νικολάου, Λούλη Ευαγγελίας
15.10.09-Ανακοίνωση Αγοράς Ιδίων Μετοχών
14.10.09-Ανακοίνωση Αγοράς Ιδίων Μετοχών
13.10.09-Ανακοίνωση Αγοράς Ιδίων Μετοχών
12.10.09-Ανακοίνωση Αγοράς Ιδίων Μετοχών
09.10.09-Ανακοίνωση Αγοράς Ιδίων Μετοχών
08.10.09-Ανακοίνωση Αγοράς Ιδίων Μετοχών
07.10.09-Ανακοίνωση Αγοράς Ιδίων Μετοχών
06.10.09-Ανακοίνωση Αγοράς Ιδίων Μετοχών
05.10.09-Ανακοίνωση Αγοράς Ιδίων Μετοχών

02.10.09-Ανακοίνωση Αγοράς Ιδίων Μετοχών
01.10.09-Ανακοίνωση Αγοράς Ιδίων Μετοχών
30.09.09-Ανακοίνωση Αγοράς Ιδίων Μετοχών
30.09.09-Ανακοίνωση Σχετική με την Αγορά Ιδίων Μετοχών
29.09.09-Ανακοίνωση Αγοράς Ιδίων Μετοχών
28.09.09-Ανακοίνωση Αγοράς Ιδίων Μετοχών
25.09.09-Ανακοίνωση Αγοράς Ιδίων Μετοχών
24.09.09-Ανακοίνωση Αγοράς Ιδίων Μετοχών
23.09.09-Ανακοίνωση Αγοράς Ιδίων Μετοχών
22.09.09-Ανακοίνωση Αγοράς Ιδίων Μετοχών
21.09.09-Ανακοίνωση Αγοράς Ιδίων Μετοχών
18.09.09-Ανακοίνωση Αγοράς Ιδίων Μετοχών
17.09.09-Ανακοίνωση Αγοράς Ιδίων Μετοχών
16.09.09-Ανακοίνωση Αγοράς Ιδίων Μετοχών
15.09.09-Ανακοίνωση Αγοράς Ιδίων Μετοχών
14.09.09-Ανακοίνωση Αγοράς Ιδίων Μετοχών
11.09.09-Ανακοίνωση Αγοράς Ιδίων Μετοχών
10.09.09-Ανακοίνωση Αγοράς Ιδίων Μετοχών
09.09.09-Ανακοίνωση Αγοράς Ιδίων Μετοχών
08.09.09-Ανακοίνωση Αγοράς Ιδίων Μετοχών
08.09.09 - Γνωστοποίηση σημαντικών αλλαγών στα δικαιώματα ψήφου που απορρέουν από μετοχές σύμφωνα με τον Ν.3556/2007- Ίδιες Μετοχές ΜΥΛΟΙ ΛΟΥΛΗ Α.Ε.
07.09.09-Ανακοίνωση Αγοράς Ιδίων Μετοχών
03.09.09-Ανακοίνωση Αγοράς Ιδίων Μετοχών
02.09.09-Ανακοίνωση Αγοράς Ιδίων Μετοχών
01.09.09-Ανακοίνωση Αγοράς Ιδίων Μετοχών
31.08.09-Ανακοίνωση Αγοράς Ιδίων Μετοχών
28.08.09-Ανακοίνωση Αγοράς Ιδίων Μετοχών
27.08.09-Ανακοίνωση Δημοσίευσης Ενδιάμεσων Οικονομικών Καταστάσεων Α Εξαμήνου 2009
27.08.09-Ανακοίνωση Αγοράς Ιδίων Μετοχών
26.08.09-Ανακοίνωση Αγοράς Ιδίων Μετοχών
25.08.09-Ανακοίνωση Αγοράς Ιδίων Μετοχών
24.08.09-Ανακοίνωση Αγοράς Ιδίων Μετοχών
21.08.09-Ανακοίνωση Αγοράς Ιδίων Μετοχών
20.08.09-Ανακοίνωση Αγοράς Ιδίων Μετοχών
19.08.09-Ανακοίνωση Αγοράς Ιδίων Μετοχών
17.08.09-Ανακοίνωση Αγοράς Ιδίων Μετοχών
14.08.09-Ανακοίνωση Αγοράς Ιδίων Μετοχών
13.08.09-Ανακοίνωση Αγοράς Ιδίων Μετοχών
12.08.09-Ανακοίνωση Αγοράς Ιδίων Μετοχών
11.08.09-Ανακοίνωση Αγοράς Ιδίων Μετοχών
10.08.09-Ανακοίνωση Αγοράς Ιδίων Μετοχών
07.08.09-Ανακοίνωση Αγοράς Ιδίων Μετοχών
06.08.09-Ανακοίνωση Αγοράς Ιδίων Μετοχών
05.08.09-Ανακοίνωση Αγοράς Ιδίων Μετοχών
04.08.09-Ανακοίνωση Αγοράς Ιδίων Μετοχών
03.08.09-Ανακοίνωση Αγοράς Ιδίων Μετοχών
31.07.09-Ανακοίνωση Αγοράς Ιδίων Μετοχών

30.07.09-Ανακοίνωση Αγοράς Ιδίων Μετοχών
28.07.09-Ανακοίνωση Αγοράς Ιδίων Μετοχών
27.07.09-Ανακοίνωση Αγοράς Ιδίων Μετοχών
24.07.09-Ανακοίνωση Αγοράς Ιδίων Μετοχών
23.07.09-Ανακοίνωση Αγοράς Ιδίων Μετοχών
22.07.09-Ανακοίνωση Αγοράς Ιδίων Μετοχών
21.07.09-Ανακοίνωση Αγοράς Ιδίων Μετοχών
20.07.09-Ανακοίνωση Αγοράς Ιδίων Μετοχών
17.07.09-Ανακοίνωση Αγοράς Ιδίων Μετοχών
16.07.09-Ανακοίνωση Αγοράς Ιδίων Μετοχών
15.07.09-Ανακοίνωση Αγοράς Ιδίων Μετοχών
14.07.09-Ανακοίνωση Αγοράς Ιδίων Μετοχών
13.07.09-Ανακοίνωση Αγοράς Ιδίων Μετοχών
10.07.09-Ανακοίνωση Αγοράς Ιδίων Μετοχών
09.07.09-Ανακοίνωση Αγοράς Ιδίων Μετοχών
08.07.09-Ανακοίνωση Αγοράς Ιδίων Μετοχών
07.07.09-Ανακοίνωση Αγοράς Ιδίων Μετοχών
06.07.09-Αποφάσεις Έκτακτης & Τακτικής Γενικής Συνέλευσης της 6ης Ιουλίου 2009
06.07.09-Ανακοίνωση Αγοράς Ιδίων Μετοχών
03.07.09-Ανακοίνωση Αγοράς Ιδίων Μετοχών
02.07.09-Ανακοίνωση Αγοράς Ιδίων Μετοχών
02.07.09 - Ανακοίνωση Ρυθμιζόμενης Πληροφορίας Ν. 3556/2007-Φωτόπουλος Νικόλαος
01.07.09-Ανακοίνωση Αγοράς Ιδίων Μετοχών
01.07.09-Ολοκλήρωση φορολογικού ελέγχου για τις χρήσεις 2003-2004-2005
30.06.09-Ανακοίνωση Αγοράς Ιδίων Μετοχών
30.06.09-Ανακοίνωση Σχετική με την Αγορά Ιδίων Μετοχών
29.06.09-Ανακοίνωση Αγοράς Ιδίων Μετοχών
26.06.09-Ανακοίνωση Αγοράς Ιδίων Μετοχών
26.06.09 - Ανακοίνωση Μεταβολής Ποσοστού στα Δικαιώματα Ψήφου
25.06.09-Ανακοίνωση Αγοράς Ιδίων Μετοχών
24.06.09-Ανακοίνωση Αγοράς Ιδίων Μετοχών
24.06.09 - Γνωστοποίηση σημαντικών αλλαγών στα δικαιώματα ψήφου που απορρέουν από μετοχές σύμφωνα με τον Ν.3556/2007- Λούλη Κων/νου
24.06.09 - Γνωστοποίηση σημαντικών αλλαγών στα δικαιώματα ψήφου που απορρέουν από μετοχές σύμφωνα με τον Ν.3556/2007- Λούλη Κων/νου
23.06.09-Ανακοίνωση Αγοράς Ιδίων Μετοχών
22.06.09-Ανακοίνωση Αγοράς Ιδίων Μετοχών
22.06.09-Ανακοίνωση για Συμμετοχή σε Ανοικτό Διαγωνισμό του Υπουργείου Ανάπτυξης
19.06.09-Ανακοίνωση Αγοράς Ιδίων Μετοχών
18.06.09-Ανακοίνωση Αγοράς Ιδίων Μετοχών
17.06.09-Ανακοίνωση Αγοράς Ιδίων Μετοχών
16.06.09-Ανακοίνωση Αγοράς Ιδίων Μετοχών
15.6.09-Πρόσκληση Έκτακτης Γενικής Συνέλευσης των Μετόχων
15.06.09-Αποφάσεις Τακτικής Γενικής Συνέλευσης 15.06.2009
15.06.09-Ανακοίνωση Αγοράς Ιδίων Μετοχών
12.06.09-Ανακοίνωση Αγοράς Ιδίων Μετοχών
11.06.09-Ανακοίνωση Αγοράς Ιδίων Μετοχών
11.06.09 - Ανακοίνωση Ρυθμιζόμενης Πληροφορίας Ν. 3556/2007-Φωτόπουλος Νικόλαος
10.06.09-Ανακοίνωση Αγοράς Ιδίων Μετοχών

09.06.09-Ανακοίνωση Αγοράς Ιδίων Μετοχών
04.06.09-Ανακοίνωση Αγοράς Ιδίων Μετοχών
03.06.09-Ανακοίνωση Αγοράς Ιδίων Μετοχών
02.06.09-Ανακοίνωση Αγοράς Ιδίων Μετοχών
01.06.09-Ανακοίνωση Αγοράς Ιδίων Μετοχών
29.05.09-Ανακοίνωση Αγοράς Ιδίων Μετοχών
28.05.09-Ανακοίνωση Αγοράς Ιδίων Μετοχών
28.05.09-Ανακοίνωση δημοσίευσης Ενδιάμεσων Συνοπτικών Οικονομικών Καταστάσεων Α Τριμήνου 2009
28.5.09-Ανακοίνωση Άλλων Σημαντικών Γεγονότων
27.05.09-Ανακοίνωση Αγοράς Ιδίων Μετοχών
26.05.09-Ανακοίνωση Αγοράς Ιδίων Μετοχών
25.05.09-Ανακοίνωση Αγοράς Ιδίων Μετοχών
22.05.09-Πρόσκληση Τακτικής Γενικής Συνέλευσης των Μετόχων
22.05.09-Ανακοίνωση Αγοράς Ιδίων Μετοχών
21.05.09-Ανακοίνωση Αγοράς Ιδίων Μετοχών
20.05.09-Ανακοίνωση Αγοράς Ιδίων Μετοχών
19.05.09-Ανακοίνωση Αγοράς Ιδίων Μετοχών
18.05.09-Ανακοίνωση Αγοράς Ιδίων Μετοχών
15.05.09-Ανακοίνωση Αγοράς Ιδίων Μετοχών
14.05.09-Ανακοίνωση Αγοράς Ιδίων Μετοχών
13.05.09-Ανακοίνωση Αγοράς Ιδίων Μετοχών
12.05.09-Ανακοίνωση Αγοράς Ιδίων Μετοχών
11.05.09-Ανακοίνωση Αγοράς Ιδίων Μετοχών
08.05.09-Ανακοίνωση Αγοράς Ιδίων Μετοχών
07.05.09-Ανακοίνωση Αγοράς Ιδίων Μετοχών
06.05.09-Ανακοίνωση Αγοράς Ιδίων Μετοχών
05.05.09-Ανακοίνωση Αγοράς Ιδίων Μετοχών
04.05.09-Ανακοίνωση Αγοράς Ιδίων Μετοχών
30.04.09-Ανακοίνωση Αγοράς Ιδίων Μετοχών
29.04.09-Ανακοίνωση Αγοράς Ιδίων Μετοχών
28.04.09-Ανακοίνωση Αγοράς Ιδίων Μετοχών
27.04.09-Ανακοίνωση Αγοράς Ιδίων Μετοχών
24.04.09-Ανακοίνωση Αγοράς Ιδίων Μετοχών
23.04.09-Ανακοίνωση Αγοράς Ιδίων Μετοχών
22.04.09-Ανακοίνωση Αγοράς Ιδίων Μετοχών
21.04.09-Ανακοίνωση Αγοράς Ιδίων Μετοχών
16.04.09-Ανακοίνωση Αγοράς Ιδίων Μετοχών
15.04.09-Ανακοίνωση Αγοράς Ιδίων Μετοχών
14.04.09-Ανακοίνωση Αγοράς Ιδίων Μετοχών
09.04.09-Ανακοίνωση Αγοράς Ιδίων Μετοχών
08.04.09-Ανακοίνωση Αγοράς Ιδίων Μετοχών
07.04.09-Ανακοίνωση Αγοράς Ιδίων Μετοχών
07.04.09 - Ανακοίνωση Ρυθμιζόμενης Πληροφορίας Ν. 3556/2007-Δημόπουλος Κων.
07.04.09-Ανακοίνωση Σχετική με την Αγορά Ιδίων Μετοχών
06.04.09-Ανακοίνωση Αγοράς Ιδίων Μετοχών
03.04.09-Ανακοίνωση Αγοράς Ιδίων Μετοχών
02.04.09-Ανακοίνωση Αγοράς Ιδίων Μετοχών
31.03.09-Ανακοίνωση Αγοράς Ιδίων Μετοχών

31.03.09-Ανακοίνωση δημοσίευσης Ετήσιων Οικονομικών Καταστάσεων 2008
30.03.09-Ανακοίνωση Αγοράς Ιδίων Μετοχών
27.03.09-Ανακοίνωση Αγοράς Ιδίων Μετοχών
26.03.09-Ανακοίνωση Αγοράς Ιδίων Μετοχών
24.03.09-Ανακοίνωση Αγοράς Ιδίων Μετοχών
23.03.09-Ανακοίνωση Αγοράς Ιδίων Μετοχών
20.03.09-Ανακοίνωση Αγοράς Ιδίων Μετοχών
19.03.09-Ανακοίνωση Αγοράς Ιδίων Μετοχών
18.03.09-Ανακοίνωση Αγοράς Ιδίων Μετοχών
17.03.09-Ανακοίνωση Αγοράς Ιδίων Μετοχών
16.03.09-Ανακοίνωση Αγοράς Ιδίων Μετοχών
13.03.09-Ανακοίνωση Αγοράς Ιδίων Μετοχών
13.03.09 - Γνωστοποίηση σημαντικών αλλαγών στα δικαιώματα ψήφου που απορρέουν από μετοχές σύμφωνα με τον Ν.3556/2007- Λούλη Κων/νου & Λούλη Νικολάου
12.03.09-Ανακοίνωση Αγοράς Ιδίων Μετοχών
11.03.09-Ανακοίνωση Αγοράς Ιδίων Μετοχών
10.03.09-Ανακοίνωση Αγοράς Ιδίων Μετοχών
09.03.09-Ανακοίνωση Αγοράς Ιδίων Μετοχών
06.03.09-Ανακοίνωση Αγοράς Ιδίων Μετοχών
05.03.09-Ανακοίνωση Αγοράς Ιδίων Μετοχών
04.03.09-Ανακοίνωση Αγοράς Ιδίων Μετοχών
03.03.09-Ανακοίνωση Αγοράς Ιδίων Μετοχών
27.02.09-Ανακοίνωση Αγοράς Ιδίων Μετοχών
26.02.09-Ανακοίνωση Αγοράς Ιδίων Μετοχών
25.02.09-Ανακοίνωση Αγοράς Ιδίων Μετοχών
24.02.09-Ανακοίνωση Αγοράς Ιδίων Μετοχών
23.02.09-Ανακοίνωση Αγοράς Ιδίων Μετοχών
20.02.09-Ανακοίνωση Αγοράς Ιδίων Μετοχών
19.02.09-Ανακοίνωση Αγοράς Ιδίων Μετοχών
18.02.09-Ανακοίνωση Αγοράς Ιδίων Μετοχών
17.02.09-Ανακοίνωση Αγοράς Ιδίων Μετοχών
16.02.09-Ανακοίνωση Αγοράς Ιδίων Μετοχών
13.02.09-Ανακοίνωση Αγοράς Ιδίων Μετοχών
12.02.09-Ανακοίνωση Αγοράς Ιδίων Μετοχών
11.02.09-Ανακοίνωση Αγοράς Ιδίων Μετοχών
10.02.09-Ανακοίνωση Αγοράς Ιδίων Μετοχών
09.02.09-Ανακοίνωση Αγοράς Ιδίων Μετοχών
06.02.09-Ανακοίνωση Αγοράς Ιδίων Μετοχών
05.02.09-Ανακοίνωση Αγοράς Ιδίων Μετοχών
04.02.09-Ανακοίνωση Αγοράς Ιδίων Μετοχών
03.02.09-Ανακοίνωση Αγοράς Ιδίων Μετοχών
02.02.09-Ανακοίνωση Αγοράς Ιδίων Μετοχών
30.01.09-Ανακοίνωση για ισόποση αυξομείωση μετοχικού κεφαλαίου με αυξομείωση της ονομαστικής αξίας της μετοχής
30.01.09-Ανακοίνωση Αγοράς Ιδίων Μετοχών
29.01.09-Ανακοίνωση Αγοράς Ιδίων Μετοχών
28.01.09-Ανακοίνωση Αγοράς Ιδίων Μετοχών
27.01.09-Ανακοίνωση Αγοράς Ιδίων Μετοχών
26.01.09-Ανακοίνωση Αγοράς Ιδίων Μετοχών



23.01.09-Ανακοίνωση Αγοράς Ιδίων Μετοχών
22.01.09-Ανακοίνωση Αγοράς Ιδίων Μετοχών
21.01.09-Ανακοίνωση Αγοράς Ιδίων Μετοχών
20.01.09-Ανακοίνωση Αγοράς Ιδίων Μετοχών
19.01.09-Ανακοίνωση Αγοράς Ιδίων Μετοχών
16.01.09-Ανακοίνωση Αγοράς Ιδίων Μετοχών
16.01.09 - Γνωστοποίηση σημαντικών αλλαγών στα δικαιώματα ψήφου που απορρέουν από μετοχές σύμφωνα με τον Ν.3556/2007 Λούλης Κων. & Μάνου Όλγα.
16.01.09 - Γνωστοποίηση σημαντικών αλλαγών στα δικαιώματα ψήφου που απορρέουν από μετοχές σύμφωνα με τον Ν.3556/2007 Λούλης Κων. & Μάνου Όλγα.
15.01.09-Ανακοίνωση Αγοράς Ιδίων Μετοχών
14.01.09-Ανακοίνωση Αγοράς Ιδίων Μετοχών
13.01.09-Ανακοίνωση Αγοράς Ιδίων Μετοχών
12.01.09-Ανακοίνωση Αγοράς Ιδίων Μετοχών
09.01.09-Ανακοίνωση Αγοράς Ιδίων Μετοχών
08.01.09-Ανακοίνωση Αγοράς Ιδίων Μετοχών
07.01.09-Ανακοίνωση Αγοράς Ιδίων Μετοχών
05.01.09-Ανακοίνωση Αγοράς Ιδίων Μετοχών
02.01.09-Αποφάσεις Έκτακτης Γενικής Συνέλευσης της 2ας Ιανουαρίου 2009

